



Laboratório Veterinário

Haima

Responsável Técnico:

Dra. Fernanda Barbosa dos Santos - CRMV-RJ 11.358

Unidade 1: Dr. Pio Borges, 1200 - Pita/ SG

Unidade 2: Av. Roberto Silveira, 144- Icarai/Niterói

labvethaima@gmail.com

www.labnet.com.br/haima

Paciente: **Lili 37206 UP0034492**
Tutor: **Alvaro C.**
Solicitante: **Dra. Jihan Nascimento**
Protocolo: **38657** Data: **03/04/2023 20:33**
Convênio: **UPA PET**

Idade: **4 anos**
Sexo: **Fêmea**
Espécie: **CANINA**
Raça: **S.R.D**

HEMOGRAMA CANINO

Material: **Sangue total EDTA**

Método: **Icounter vet**

Valores de Referência

Eritrograma

Eritrócitos:	4,50 milhões/mm³	5,5 - 8,5 milhões/mm ³	
Hemoglobina:	10,3 g/dL	12,0 - 18,0 g/dl	
Hematócrito:	30 %	37 a 55%	
RDW CV:	13,5 %	10,9 a 13,5%	
V.C.M.:	66,6 fL	60 a 77 fL	
C.H.C.M.:	34,3 %	30 a 36 %	
Eritroblastos:	0 %	0 a 1%	
Obs:	Anemia normocítica e normocrômica.		
Proteínas Plasmáticas Totais:	10 g/dL	5,4 a 7,7 g/dL	
Observações:	Hiperproteinemia. Plasma lipêmico (+).		

Leucograma

Leucócitos:	10.800 /mm³	6.000 a 17.000/mm ³	
Basófilos:	0 % 0	Raros	
Eosínfilos:	9 % 972	2 a 10 % = 100 a 1.250 /mm ³	
Mielócitos:	0 % 0	0,0 a 0,0 % - 0 a 0/mm ³	
Metamielócitos:	0 % 0	0,0 a 0,0 % - 0 a 0/mm ³	
Bastonetes:	0 % 0	0,0 a 3,0 % = 0 a 300 /mm ³	
Segmentados:	60 % 6.480	60,0 a 77,0 % = 3.000 a 11.500 /mm ³	
Linfócitos:	29 % 3.132	12 a 30 % = 1.000 a 4.800 /mm ³	
Monócitos:	2 % 216	1 a 10% = 60 a 1.350 /mm ³	

Observações: **Sem alterações dignas de nota**

Plaquetas: **284.000 mil/mm³** 175.000 a 500.000 mil/mm³

Pesquisa de Hemoparasitos: **Não foram visualizados hemoparasitos na amostra enviada.**

Exame liberado eletronicamente por Dra. Fernanda Barbosa dos Santos - CRMV-RJ 11.358 em 03/04/2023 às 22:14hs.

Dra. Fernanda Barbosa dos Santos
Médica Veterinária - CRMV-RJ 11.358

Laboratório de qualidade comprovada e certificada pelo ControlLab.

Os valores laboratoriais podem sofrer influências como o uso de medicamentos ou originadas de fatores fisiopatológicos do paciente.

SOMENTE UM MÉDICO VETERINÁRIO TEM RESPALDO LEGAL PARA INTERPRETAR CORRETAMENTE ESSES RESULTADOS.



Laboratório Veterinário

Haima

Responsável Técnico:

Dra. Fernanda Barbosa dos Santos - CRMV-RJ 11.358

Unidade 1: Dr. Pio Borges, 1200 - Pita/ SG

Unidade 2: Av. Roberto Silveira, 144- Icaraí/Niterói

labvethaima@gmail.com

www.labnet.com.br/haima

Paciente: **Lili 37206 UP0034492**
Tutor: **Alvaro C.**
Solicitante: **Dra. Jihan Nascimento**
Protocolo: **38657** Data: **03/04/2023 20:33**
Convênio: **UPA PET**

Idade: **4 anos**
Sexo: **Fêmea**
Espécie: **CANINA**
Raça: **S.R.D**

URÉIA - CANINO

Material: **Soro e Plasma**
Método: **GLDH**

Valores de Referência

Resultado: **59,6 mg/dL** 21,0 a 60,0 mg/dl

Observações: **Soro lipêmico (+).**

Exame liberado eletronicamente por Dra. Fernanda Barbosa dos Santos - CRMV-RJ 11.358 em 03/04/2023 às 22:14hs.

CREATININA - CANINO

Material: **Soro e Plasma**
Método: **Reação de Jaffé modificado**

Valores de Referência

Resultado: **1,20 mg/dL** 0,60 a 1,80 mg/dl

Observações: **Soro lipêmico (+).**

Exame liberado eletronicamente por Dra. Fernanda Barbosa dos Santos - CRMV-RJ 11.358 em 03/04/2023 às 22:14hs.

ALT - TGP

Material: **Soro e Plasma**
Método: **Cinético - UV**

Valores de Referência

Resultado: **51,0 UI/l** 7 a 102 UI/L

Observações: **Soro lipêmico (+).**

Exame liberado eletronicamente por Dra. Fernanda Barbosa dos Santos - CRMV-RJ 11.358 em 03/04/2023 às 22:14hs.

AST - TGO

Material: **Soro e Plasma**
Método: **Cinético - UV**

Valores de Referência

Resultado: **34,0 ul/ml** 7,0 a 66 U/L

Observações: **Soro lipêmico (+).**

Exame liberado eletronicamente por Dra. Fernanda Barbosa dos Santos - CRMV-RJ 11.358 em 03/04/2023 às 22:14hs.

FOSFATASE ALCALINA - CANINO

Material: **Soro**
Método: **Cinético otimizado (DGKC)**

Valores de Referência

Resultado: **71 U/L** 7 a 156 U/L

Observações: **Soro lipêmico (+).**

Exame liberado eletronicamente por Dra. Fernanda Barbosa dos Santos - CRMV-RJ 11.358 em 03/04/2023 às 22:14hs.

Dra. Fernanda Barbosa dos Santos
Médica Veterinária - CRMV-RJ 11.358

Laboratório de qualidade comprovada e certificada pelo ControlLab.

Os valores laboratoriais podem sofrer influências como o uso de medicamentos ou originadas de fatores fisiopatológicos do paciente.

SOMENTE UM MÉDICO VETERINÁRIO TEM RESPALDO LEGAL PARA INTERPRETAR CORRETAMENTE ESSES RESULTADOS.



Laboratório Veterinário

Haima

Responsável Técnico:

Dra. Fernanda Barbosa dos Santos - CRMV-RJ 11.358

Unidade 1: Dr. Pio Borges, 1200 - Pita/ SG

Unidade 2: Av. Roberto Silveira, 144- Icarai/Niterói

labvethaima@gmail.com

www.labnet.com.br/haima

Paciente: **Lili 37206 UP0034492**
Tutor: **Alvaro C.**
Solicitante: **Dra. Jihan Nascimento**
Protocolo: **38657** Data: **03/04/2023 20:33**
Convênio: **UPA PET**

Idade: **4 anos**
Sexo: **Fêmea**
Espécie: **CANINA**
Raça: **S.R.D**

GLICOSE

Material: **Plasma fluoretado + Soro**
Método: **GOD - PAP**

Valores de Referência


Resultado: **84,0 mg/dL** 65 A 125 mg/dl 
Observações: **Plasma fluoretado lipêmico (+)**

Exame liberado eletronicamente por Dra. Fernanda Barbosa dos Santos - CRMV-RJ 11.358 em 03/04/2023 às 22:14hs.

AMILASE

Material: **Soro**
Método: **Gal - G2 - ALFA - CNP**

Valores de Referência


Resultado: **1.572,0 UI/L** 300 a 1.530 UI/L 
Observações: **Soro lipêmico (+).**

Exame liberado eletronicamente por Dra. Fernanda Barbosa dos Santos - CRMV-RJ 11.358 em 03/04/2023 às 22:14hs.

LIPASE

Material: **Soro**
Método: **Enzimático colorimétrico**

Valores de Referência


Resultado: **60 UI/l** 25 a 750 UI/l 
Observações: **Soro lipêmico (+).**

Exame liberado eletronicamente por Dra. Fernanda Barbosa dos Santos - CRMV-RJ 11.358 em 03/04/2023 às 22:14hs.

COLESTEROL TOTAL

Material: **Soro**
Método: **Enzimático - colorimétrico**

Valores de Referência


Resultado: **157 mg/dL** 100 a 270 mg/dL 
Observações: **Soro lipêmico (+).**

Exame liberado eletronicamente por Dra. Fernanda Barbosa dos Santos - CRMV-RJ 11.358 em 03/04/2023 às 22:14hs.

TRIGLICERÍDEOS

Material: **Soro**
Método: **Enzimático-Colorimétrico**

Valores de Referência

Resultado: **178,0 mg/dL** 50 a 100 
Observações: **Soro lipêmico (+).**

Exame liberado eletronicamente por Dra. Fernanda Barbosa dos Santos - CRMV-RJ 11.358 em 03/04/2023 às 22:14hs.

Dra. Fernanda Barbosa dos Santos
Médica Veterinária - CRMV-RJ 11.358

Laboratório de qualidade comprovada e certificada pelo ControlLab.

Os valores laboratoriais podem sofrer influências como o uso de medicamentos ou originadas de fatores fisiopatológicos do paciente.

SOMENTE UM MÉDICO VETERINÁRIO TEM RESPALDO LEGAL PARA INTERPRETAR CORRETAMENTE ESSES RESULTADOS.



Laboratório Veterinário

Haima

Responsável Técnico:

Dra. Fernanda Barbosa dos Santos - CRMV-RJ 11.358

Unidade 1: Dr. Pio Borges, 1200 - Pita/ SG

Unidade 2: Av. Roberto Silveira, 144- Icarai/Niterói

labvethaima@gmail.com

www.labnet.com.br/haima

Paciente: **Lili 37206 UP0034492**
Tutor: **Alvaro C.**
Solicitante: **Dra. Jihan Nascimento**
Protocolo: **38657** Data: **03/04/2023 20:33**
Convênio: **UPA PET**

Idade: **4 anos**
Sexo: **Fêmea**
Espécie: **CANINA**
Raça: **S.R.D**

FÓSFORO

Material: **Soro**

Método: **Fosfomolibdato - UV**

Valores de Referência

Fósforo: **4,9 mg/dL** 3,9 a 5,1 mg/dl

Observações: **Soro lipêmico (+).**

Exame liberado eletronicamente por Dra. Fernanda Barbosa dos Santos - CRMV-RJ 11.358 em 03/04/2023 às 22:14hs.

CÁLCIO

Material: **Soro**

Método: **O - Cresolftaleina - complexona**

Valores de Referência

Resultado: **9,8 mg/dL** 6,2 a 10,2 mg/dL

Observações: **Soro lipêmico (+).**

Exame liberado eletronicamente por Dra. Fernanda Barbosa dos Santos - CRMV-RJ 11.358 em 03/04/2023 às 22:14hs.

ALBUMINA

Material: **Soro e Plasma**

Método: **Verde de Bromocresol**

Valores de Referência

Resultado: **2,9 g/dL** 2,6 a 3,3 g/dL

Observações: **Soro lipêmico (+).**

Exame liberado eletronicamente por Dra. Fernanda Barbosa dos Santos - CRMV-RJ 11.358 em 03/04/2023 às 22:14hs.

Dra. Fernanda Barbosa dos Santos
Médica Veterinária - CRMV-RJ 11.358

Laboratório de qualidade comprovada e certificada pelo ControlLab.

Os valores laboratoriais podem sofrer influências como o uso de medicamentos ou originadas de fatores fisiopatológicos do paciente.

SOMENTE UM MÉDICO VETERINÁRIO TEM RESPALDO LEGAL PARA INTERPRETAR CORRETAMENTE ESSES RESULTADOS.