



Laboratório Veterinário

Haima

Responsável Técnico:

Dra. Fernanda Barbosa dos Santos - CRMV-RJ 11.358

Unidade 1: Dr. Pio Borges, 1200 - Pita/ SG

Unidade 2: Av. Roberto Silveira, 144- Icarai/Niterói

labvethaima@gmail.com

www.labnet.com.br/haima

Paciente: **Jhonnye 20861 UP0034086**
Tutor: **Nayana S**
Solicitante: **Dra. Jihan Nascimento**
Protocolo: **38385** Data: **31/03/2023 16:24**
Convênio: **UPA PET**

Idade: **7 anos**
Sexo: **Macho**
Espécie: **CANINA**
Raça: **Yorkshire**

HEMOGRAMA CANINO

Material: **Sangue total EDTA**

Método: **Icounter vet**

Valores de Referência

Eritrograma

Eritrócitos:	6,60 milhões/mm³	5,5 - 8,5 milhões/mm ³	
Hemoglobina:	15 g/dL	12,0 - 18,0 g/dl	
Hematócrito:	43 %	37 a 55%	
RDW CV:	12 %	10,9 a 13,5%	
V.C.M.:	65,1 fL	60 a 77 fL	
C.H.C.M.:	34,8 %	30 a 36 %	
Eritroblastos:	0 %	0 a 1%	
Obs:	Hemácias normocíticas e normocrômicas.		
Proteínas Plasmáticas Totais:	10 g/dL	5,4 a 7,7 g/dL	
Observações:	Plasma Lipêmico (++) . Hiperproteinemia.		

Leucograma

Leucócitos:	14.000 /mm³	6.000 a 17.000/mm ³	
Basófilos:	0 % 0	Raros	
Eosinófilos:	0 % 0	2 a 10 % = 100 a 1.250 /mm ³	
Mielócitos:	0 % 0	0,0 a 0,0 % - 0 a 0/mm ³	
Metamielócitos	0 % 0	0,0 a 0,0 % - 0 a 0/mm ³	
Bastonetes:	0 % 0	0,0 a 3,0 % = 0 a 300 /mm ³	
Segmentados:	68 % 9.520	60,0 a 77,0 % = 3.000 a 11.500 /mm ³	
Linfócitos:	26 % 3.640	12 a 30 % = 1.000 a 4.800 /mm ³	
Monócitos:	6 % 840	1 a 10% = 60 a 1.350 /mm ³	

Observações: **Sem alterações dignas de nota**

Plaquetas: **456.000 mil/mm³** 175.000 a 500.000 mil/mm³

Pesquisa de Hemoparasitos: **Não foram visualizados hemoparasitos na amostra enviada.**

Exame liberado eletronicamente por Dra. Fernanda Barbosa dos Santos - CRMV-RJ 11.358 em 31/03/2023 às 18:16hs.

Dra. Fernanda Barbosa dos Santos
Médica Veterinária - CRMV-RJ 11.358

Laboratório de qualidade comprovada e certificada pelo ControlLab.

Os valores laboratoriais podem sofrer influências como o uso de medicamentos ou originadas de fatores fisiopatológicos do paciente.

SOMENTE UM MÉDICO VETERINÁRIO TEM RESPALDO LEGAL PARA INTERPRETAR CORRETAMENTE ESSES RESULTADOS.



Laboratório Veterinário

Haima

Responsável Técnico:

Dra. Fernanda Barbosa dos Santos - CRMV-RJ 11.358

Unidade 1: Dr. Pio Borges, 1200 - Pita/ SG

Unidade 2: Av. Roberto Silveira, 144- Icarai/Niterói

labvethaima@gmail.com

www.labnet.com.br/haima


Paciente: **Jhonnye 20861 UP0034086**
Tutor: **Nayana S**
Solicitante: **Dra. Jihan Nascimento**
Protocolo: **38385** Data: **31/03/2023 16:24**
Convênio: **UPA PET**

Idade: **7 anos**
Sexo: **Macho**
Espécie: **CANINA**
Raça: **Yorkshire**

URÉIA - CANINO

Material: **Soro e Plasma**
Método: **GLDH**

Valores de Referência


Resultado: **42,0 mg/dL** 21,0 a 60,0 mg/dl 
Observações: **Soro lipêmico (+++)**

Exame liberado eletronicamente por Dra. Fernanda Barbosa dos Santos - CRMV-RJ 11.358 em 31/03/2023 às 18:16hs.

CREATININA - CANINO

Material: **Soro e Plasma**
Método: **Reação de Jaffé modificado**

Valores de Referência


Resultado: **0,60 mg/dL** 0,60 a 1,80 mg/dl 
Observações: **Soro lipêmico (+++)**

Exame liberado eletronicamente por Dra. Fernanda Barbosa dos Santos - CRMV-RJ 11.358 em 31/03/2023 às 18:16hs.

ALT - TGP

Material: **Soro e Plasma**
Método: **Cinético - UV**

Valores de Referência

Resultado: **12,0 UI/l** 7 a 102 UI/L 
Observações: **Soro lipêmico (+++)**

Exame liberado eletronicamente por Dra. Fernanda Barbosa dos Santos - CRMV-RJ 11.358 em 31/03/2023 às 18:16hs.

AST - TGO

Material: **Soro e Plasma**
Método: **Cinético - UV**

Valores de Referência


Resultado: **78,0 ul/ml** 7,0 a 66 U/L 
Observações: **Repetido e confirmado. Soro lipêmico (+++)**

Exame liberado eletronicamente por Dra. Fernanda Barbosa dos Santos - CRMV-RJ 11.358 em 31/03/2023 às 18:16hs.

FOSFATASE ALCALINA - CANINO

Material: **Soro**
Método: **Cinético otimizado (DGKC)**

Valores de Referência

Resultado: **46 U/L** 7 a 156 U/L 
Observações: **Soro lipêmico (+++)**

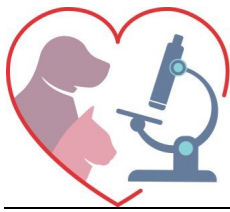
Exame liberado eletronicamente por Dra. Fernanda Barbosa dos Santos - CRMV-RJ 11.358 em 31/03/2023 às 18:16hs.

Dra. Fernanda Barbosa dos Santos
Médica Veterinária - CRMV-RJ 11.358

Laboratório de qualidade comprovada e certificada pelo ControlLab.

Os valores laboratoriais podem sofrer influências como o uso de medicamentos ou originadas de fatores fisiopatológicos do paciente.

SOMENTE UM MÉDICO VETERINÁRIO TEM RESPALDO LEGAL PARA INTERPRETAR CORRETAMENTE ESSES RESULTADOS.



Laboratório Veterinário

Haima

Responsável Técnico:

Dra. Fernanda Barbosa dos Santos - CRMV-RJ 11.358

Unidade 1: Dr. Pio Borges, 1200 - Pita/ SG

Unidade 2: Av. Roberto Silveira, 144- Icarai/Niterói

labvethaima@gmail.com

www.labnet.com.br/haima

Paciente: **Jhonnye 20861 UP0034086**
Tutor: **Nayana S**
Solicitante: **Dra. Jihan Nascimento**
Protocolo: **38385** Data: **31/03/2023 16:24**
Convênio: **UPA PET**

Idade: **7 anos**
Sexo: **Macho**
Espécie: **CANINA**
Raça: **Yorkshire**

GLICOSE

Material: **Plasma fluoretado + Soro**
Método: **GOD - PAP**

Valores de Referência

Resultado: **89,0 mg/dL**

65 A 125 mg/dl



Observações: **Plasma fluoretado lipêmico (+++)**

Exame liberado eletronicamente por Dra. Fernanda Barbosa dos Santos - CRMV-RJ 11.358 em 31/03/2023 às 18:16hs.

AMILASE

Material: **Soro**
Método: **Gal - G2 - ALFA - CNP**

Valores de Referência

Resultado: **1.296,0 UI/L**

300 a 1.530 UI/L



Observações: **Soro lipêmico (+++)**

Exame liberado eletronicamente por Dra. Fernanda Barbosa dos Santos - CRMV-RJ 11.358 em 31/03/2023 às 18:16hs.

LIPASE

Material: **Soro**
Método: **Enzimático colorimétrico**

Valores de Referência

Resultado: **60 UI/l**

25 a 750 UI/l



Observações: **Soro lipêmico (+++)**

Exame liberado eletronicamente por Dra. Fernanda Barbosa dos Santos - CRMV-RJ 11.358 em 31/03/2023 às 18:16hs.

COLESTEROL TOTAL

Material: **Soro**
Método: **Enzimático - colorimétrico**

Valores de Referência

Resultado: **638 mg/dL**

100 a 270 mg/dL



Observações: **Repetido e confirmado. Soro lipêmico (+++)**

Exame liberado eletronicamente por Dra. Fernanda Barbosa dos Santos - CRMV-RJ 11.358 em 31/03/2023 às 18:16hs.

TRIGLICERÍDEOS

Material: **Soro**
Método: **Enzimático-Colorimétrico**

Valores de Referência

Resultado: **857,0 mg/dL**

50 a 100



Observações: **Repetido e confirmado. Soro lipêmico (+++)**

Exame liberado eletronicamente por Dra. Fernanda Barbosa dos Santos - CRMV-RJ 11.358 em 31/03/2023 às 18:16hs.

Dra. Fernanda Barbosa dos Santos
Médica Veterinária - CRMV-RJ 11.358

Laboratório de qualidade comprovada e certificada pelo ControlLab.

Os valores laboratoriais podem sofrer influências como o uso de medicamentos ou originadas de fatores fisiopatológicos do paciente.

SOMENTE UM MÉDICO VETERINÁRIO TEM RESPALDO LEGAL PARA INTERPRETAR CORRETAMENTE ESSES RESULTADOS.



Laboratório Veterinário

Haima

Responsável Técnico:
Dra. Fernanda Barbosa dos Santos - CRMV-RJ 11.358

Unidade 1: Dr. Pio Borges, 1200 - Pita/ SG
Unidade 2: Av. Roberto Silveira, 144- Icarai/Niterói
labvethaima@gmail.com
www.labnet.com.br/haima

Paciente: **Jhonnye 20861 UP0034086**
Tutor: **Nayana S**
Solicitante: **Dra. Jihan Nascimento**
Protocolo: **38385** Data: **31/03/2023 16:24**
Convênio: **UPA PET**

Idade: **7 anos**
Sexo: **Macho**
Espécie: **CANINA**
Raça: **Yorkshire**

FÓSFORO

Material: **Soro**
Método: **Fosfomolibdato - UV**

Valores de Referência

Fósforo: **10,1 mg/dL** 3,9 a 5,1 mg/dl

Observações: **Repetido e confirmado. Soro lipêmico (+++)**

Exame liberado eletronicamente por Dra. Fernanda Barbosa dos Santos - CRMV-RJ 11.358 em 31/03/2023 às 18:16hs.

CÁLCIO

Material: **Soro**
Método: **O - Cresolftaleina - complexona**

Valores de Referência

Resultado: **16,1 mg/dL** 6,2 a 10,2 mg/dL

Observações: **Repetido e confirmado. Soro lipêmico (+++)**

Exame liberado eletronicamente por Dra. Fernanda Barbosa dos Santos - CRMV-RJ 11.358 em 31/03/2023 às 18:16hs.

ALBUMINA

Material: **Soro e Plasma**
Método: **Verde de Bromocresol**

Valores de Referência

Resultado: **3,9 g/dL** 2,6 a 3,3 g/dL

Observações: **Repetido e confirmado. Soro lipêmico (+++)**

Exame liberado eletronicamente por Dra. Fernanda Barbosa dos Santos - CRMV-RJ 11.358 em 31/03/2023 às 18:16hs.

Dra. Fernanda Barbosa dos Santos
Médica Veterinária - CRMV-RJ 11.358

Laboratório de qualidade comprovada e certificada pelo ControlLab.

Os valores laboratoriais podem sofrer influências como o uso de medicamentos ou originadas de fatores fisiopatológicos do paciente.

SOMENTE UM MÉDICO VETERINÁRIO TEM RESPALDO LEGAL PARA INTERPRETAR CORRETAMENTE ESSES RESULTADOS.