



Laboratório Veterinário

Haima

Responsável Técnico:

Dra. Fernanda Barbosa dos Santos - CRMV-RJ 11.358

Unidade 1: Dr. Pio Borges, 1200 - Pita/ SG

Unidade 2: Av. Roberto Silveira, 144- Icarai/Niterói

labvethaima@gmail.com

www.labnet.com.br/haima

Paciente: **Spike 35193 UP0032111**
Tutor: **Andre Lucio**
Solicitante: **Dr. Upapet**
Protocolo: **36834** Data: **13/03/2023 17:04**
Convênio: **UPAPET (Tijuca)**

Idade: **10 anos**
Sexo: **Macho**
Espécie: **CANINA**
Raça: **S.R.D**

HEMOGRAMA CANINO

Material: **Sangue total EDTA**

Método: **Icounter vet**

Valores de Referência

Eritrograma

Eritrócitos:	6,20 milhões/mm³	5,5 - 8,5 milhões/mm ³	
Hemoglobina:	13,8 g/dL	12,0 - 18,0 g/dl	
Hematócrito:	43 %	37 a 55%	
RDW CV:	12 %	10,9 a 13,5%	
V.C.M.:	69,3 fL	63 a 77 fL	
C.H.C.M.:	32,0 %	31 a 35 %	
Eritroblastos:	0 %	0 a 1%	
Obs:	Hemácias normocíticas e normocrômicas.		
Proteínas Plasmáticas Totais:	9 g/dL	5,4 a 7,7 g/dL	
Observações:	Hiperproteïnemia. Plasma Lipêmico (+).		

Leucograma

Leucócitos:	11.900 /mm³	6.000 a 16.000/mm ³	
Basófilos:	0 % 0	Raros	
Eosinófilos:	0 % 0	2 a 10 % = 100 a 1.250 /mm ³	
Mielócitos:	0 % 0	0,0 a 0,0 % - 0 a 0/mm ³	
Metamielócitos	0 % 0	0,0 a 0,0 % - 0 a 0/mm ³	
Bastonetes:	0 % 0	0,0 a 3,0 % = 0 a 300 /mm ³	
Segmentados:	72 % 8.568	60,0 a 77,0 % = 3.000 a 11.500 /mm ³	
Linfócitos:	24 % 2.856	12 a 30 % = 1.000 a 4.800 /mm ³	
Monócitos:	4 % 476	1 a 10% = 60 a 1.350 /mm ³	

Observações: **Sem alterações dignas de nota**

Plaquetas: **169.000 mil/mm³** 175.000 a 500.000 mil/mm³
Observações: **Trombocitopenia.**

Pesquisa de Hemoparasitos: **Não foram visualizados hemoparasitos na amostra enviada.**

Exame liberado eletronicamente por Dra. Fernanda Barbosa dos Santos - CRMV-RJ 11.358 em 13/03/2023 às 19:09hs.

Dra. Fernanda Barbosa dos Santos
Médica Veterinária - CRMV-RJ 11.358

Laboratório de qualidade comprovada e certificada pelo ControlLab.

Os valores laboratoriais podem sofrer influências como o uso de medicamentos ou originadas de fatores fisiopatológicos do paciente.

SOMENTE UM MÉDICO VETERINÁRIO TEM RESPALDO LEGAL PARA INTERPRETAR CORRETAMENTE ESSES RESULTADOS.



Laboratório Veterinário

Haima

Responsável Técnico:

Dra. Fernanda Barbosa dos Santos - CRMV-RJ 11.358

Unidade 1: Dr. Pio Borges, 1200 - Pita/ SG

Unidade 2: Av. Roberto Silveira, 144- Icarai/Niterói

labvethaima@gmail.com

www.labnet.com.br/haima


Paciente: **Spike 35193 UP0032111**
Tutor: **Andre Lucio**
Solicitante: **Dr. Upapet**
Protocolo: **36834** Data: **13/03/2023 17:04**
Convênio: **UPAPET (Tijuca)**

Idade: **10 anos**
Sexo: **Macho**
Espécie: **CANINA**
Raça: **S.R.D**

URÉIA - CANINO

Material: **Soro e Plasma**
Método: **GLDH**

Valores de Referência


Resultado: **25,0 mg/dL** 21,0 a 60,0 mg/dl 
Observações: **Soro lipêmico (+)**

Exame liberado eletronicamente por Dra. Fernanda Barbosa dos Santos - CRMV-RJ 11.358 em 13/03/2023 às 19:09hs.

CREATININA - CANINO

Material: **Soro e Plasma**
Método: **Reação de Jaffé modificado**

Valores de Referência


Resultado: **0,70 mg/dL** 0,60 a 1,80 mg/dl 
Observações: **Soro lipêmico (+)**

Exame liberado eletronicamente por Dra. Fernanda Barbosa dos Santos - CRMV-RJ 11.358 em 13/03/2023 às 19:09hs.

AST - TGO

Material: **Soro e Plasma**
Método: **Cinético - UV**

Valores de Referência


Resultado: **29,0 ul/ml** 7,0 a 66 U/L 
Observações: **Soro lipêmico (+)**

Exame liberado eletronicamente por Dra. Fernanda Barbosa dos Santos - CRMV-RJ 11.358 em 13/03/2023 às 19:09hs.

ALT - TGP

Material: **Soro e Plasma**
Método: **Cinético - UV**

Valores de Referência


Resultado: **37,0 UI/l** 7 a 102 UI/L 
Observações: **Soro lipêmico (+)**

Exame liberado eletronicamente por Dra. Fernanda Barbosa dos Santos - CRMV-RJ 11.358 em 13/03/2023 às 19:09hs.

FOSFATASE ALCALINA - CANINO

Material: **Soro**
Método: **Cinético otimizado (DGKC)**

Valores de Referência

Resultado: **82 U/L** 7 a 156 U/L 
Observações: **Soro lipêmico (+)**

Exame liberado eletronicamente por Dra. Fernanda Barbosa dos Santos - CRMV-RJ 11.358 em 13/03/2023 às 19:09hs.

Dra. Fernanda Barbosa dos Santos
Médica Veterinária - CRMV-RJ 11.358

Laboratório de qualidade comprovada e certificada pelo ControlLab.

Os valores laboratoriais podem sofrer influências como o uso de medicamentos ou originadas de fatores fisiopatológicos do paciente.

SOMENTE UM MÉDICO VETERINÁRIO TEM RESPALDO LEGAL PARA INTERPRETAR CORRETAMENTE ESSES RESULTADOS.