



Laboratório Veterinário

Haima

Responsável Técnico:

Dra. Fernanda Barbosa dos Santos - CRMV-RJ 11.358

Unidade 1: Dr. Pio Borges, 1200 - Pita/ SG

Unidade 2: Av. Roberto Silveira, 144- Icarai/Niterói

labvethaima@gmail.com

www.labnet.com.br/haima

Paciente: **Agnes 35924 UP0032040**  
Tutor: **Rosangela Gomes**  
Solicitante: **Dr. Pedido externo**  
Protocolo: **36778** Data: **13/03/2023 13:00**  
Convênio: **UPA PET (Niterói)**

Idade: **8 anos**  
Sexo: **Fêmea**  
Espécie: **CANINA**  
Raça: **Yorkshire**

## HEMOGRAMA CANINO

Material: **Sangue total EDTA**

Método: **Icounter vet**

Valores de Referência

### Eritrograma

Eritrócitos:	<b>6,70 milhões/mm<sup>3</sup></b>	5,5 - 8,5 milhões/mm <sup>3</sup>	
Hemoglobina:	<b>16 g/dL</b>	12,0 - 18,0 g/dl	
Hematócrito:	<b>48 %</b>	37 a 55%	
RDW CV:	<b>11,5 %</b>	10,9 a 13,5%	
V.C.M.:	<b>71,6 fL</b>	63 a 77 fL	
C.H.C.M.:	<b>33,3 %</b>	31 a 35 %	
Eritroblastos:	<b>0 %</b>	0 a 1%	
Obs:	<b>Hemácias normocíticas e normocrômicas.</b>		
Proteínas Plasmáticas Totais:	<b>12 g/dL</b>	5,4 a 7,7 g/dL	
Observações:	<b>Hiperproteïnemia. Plasma hemolisado (+) e lipêmico (+++).</b>		

### Leucograma

Leucócitos:	<b>9.400 /mm<sup>3</sup></b>	6.000 a 16.000/mm <sup>3</sup>	
Basófilos:	<b>0 % 0</b>	Raros	
Eosinófilos:	<b>3 % 282</b>	2 a 10 % = 100 a 1.250 /mm <sup>3</sup>	
Mielócitos:	<b>0 % 0</b>	0,0 a 0,0 % - 0 a 0/mm <sup>3</sup>	
Metamielócitos	<b>0 % 0</b>	0,0 a 0,0 % - 0 a 0/mm <sup>3</sup>	
Bastonetes:	<b>0 % 0</b>	0,0 a 3,0 % = 0 a 300 /mm <sup>3</sup>	
Segmentados:	<b>77 % 7.238</b>	60,0 a 77,0 % = 3.000 a 11.500 /mm <sup>3</sup>	
Linfócitos:	<b>19 % 1.786</b>	12 a 30 % = 1.000 a 4.800 /mm <sup>3</sup>	
Monócitos:	<b>1 % 94</b>	1 a 10% = 60 a 1.350 /mm <sup>3</sup>	

Observações: **Sem alterações dignas de nota**

Plaquetas: **130.000 mil/mm<sup>3</sup>** 175.000 a 500.000 mil/mm<sup>3</sup>

Observações: **Trombocitopenia. Presença de agregados plaquetários.**

Pesquisa de Hemoparasitos: **Não foram visualizados hemoparasitos na amostra enviada.**

Exame liberado eletronicamente por Dra. Fernanda Barbosa dos Santos - CRMV-RJ 11.358 em 13/03/2023 às 14:10hs.

Dra. Fernanda Barbosa dos Santos  
Médica Veterinária - CRMV-RJ 11.358

Laboratório de qualidade comprovada e certificada pelo ControlLab.

Os valores laboratoriais podem sofrer influências como o uso de medicamentos ou originadas de fatores fisiopatológicos do paciente.

SOMENTE UM MÉDICO VETERINÁRIO TEM RESPALDO LEGAL PARA INTERPRETAR CORRETAMENTE ESSES RESULTADOS.



Laboratório Veterinário

Haima

Responsável Técnico:

Dra. Fernanda Barbosa dos Santos - CRMV-RJ 11.358

Unidade 1: Dr. Pio Borges, 1200 - Pita/ SG

Unidade 2: Av. Roberto Silveira, 144- Icarai/Niterói

labvethaima@gmail.com

www.labnet.com.br/haima


Paciente: **Agnes 35924 UP0032040**  
Tutor: **Rosangela Gomes**  
Solicitante: **Dr. Pedido externo**  
Protocolo: **36778** Data: **13/03/2023 13:00**  
Convênio: **UPA PET (Niterói)**

Idade: **8 anos**  
Sexo: **Fêmea**  
Espécie: **CANINA**  
Raça: **Yorkshire**

### URÉIA - CANINO

Material: **Soro e Plasma**  
Método: **GLDH**

Valores de Referência


Resultado: **24,7 mg/dL** 21,0 a 60,0 mg/dl   
Observações: **Soro lipêmico (+++)**

Exame liberado eletronicamente por Dra. Fernanda Barbosa dos Santos - CRMV-RJ 11.358 em 13/03/2023 às 14:10hs.

### CREATININA - CANINO

Material: **Soro e Plasma**  
Método: **Reação de Jaffé modificado**

Valores de Referência


Resultado: **1,00 mg/dL** 0,60 a 1,80 mg/dl   
Observações: **Soro lipêmico (+++)**

Exame liberado eletronicamente por Dra. Fernanda Barbosa dos Santos - CRMV-RJ 11.358 em 13/03/2023 às 14:10hs.

### ALT - TGP

Material: **Soro e Plasma**  
Método: **Cinético - UV**

Valores de Referência


Resultado: **217,0 UI/l** 7 a 102 UI/L   
Observações: **Soro lipêmico (+++). Repetido e confirmado.**

Exame liberado eletronicamente por Dra. Fernanda Barbosa dos Santos - CRMV-RJ 11.358 em 13/03/2023 às 14:10hs.

### AST - TGO

Material: **Soro e Plasma**  
Método: **Cinético - UV**

Valores de Referência


Resultado: **128,0 ul/ml** 7,0 a 66 U/L   
Observações: **Soro lipêmico (+++). Repetido e confirmado.**

Exame liberado eletronicamente por Dra. Fernanda Barbosa dos Santos - CRMV-RJ 11.358 em 13/03/2023 às 14:10hs.

### FOSFATASE ALCALINA - CANINO

Material: **Soro**  
Método: **Cinético otimizado (DGKC)**

Valores de Referência

Resultado: **396 U/L** 7 a 156 U/L   
Observações: **Soro lipêmico (+++). Repetido e confirmado.**

Exame liberado eletronicamente por Dra. Fernanda Barbosa dos Santos - CRMV-RJ 11.358 em 13/03/2023 às 14:10hs.

Dra. Fernanda Barbosa dos Santos  
Médica Veterinária - CRMV-RJ 11.358

Laboratório de qualidade comprovada e certificada pelo ControlLab.

Os valores laboratoriais podem sofrer influências como o uso de medicamentos ou originadas de fatores fisiopatológicos do paciente.

SOMENTE UM MÉDICO VETERINÁRIO TEM RESPALDO LEGAL PARA INTERPRETAR CORRETAMENTE ESSES RESULTADOS.



Laboratório Veterinário

Haima

Responsável Técnico:

Dra. Fernanda Barbosa dos Santos - CRMV-RJ 11.358

Unidade 1: Dr. Pio Borges, 1200 - Pita/ SG

Unidade 2: Av. Roberto Silveira, 144- Icarai/Niterói

labvethaima@gmail.com

www.labnet.com.br/haima

Paciente: **Agnes 35924 UP0032040**  
Tutor: **Rosangela Gomes**  
Solicitante: **Dr. Pedido externo**  
Protocolo: **36778** Data: **13/03/2023 13:00**  
Convênio: **UPA PET (Niterói)**

Idade: **8 anos**  
Sexo: **Fêmea**  
Espécie: **CANINA**  
Raça: **Yorkshire**

## GLICOSE

Material: **Plasma fluoretado + Soro**  
Método: **GOD - PAP**

Valores de Referência

Resultado: **151,0 mg/dL**

65 A 125 mg/dl



Observações: **Plasma fluoretado lipêmico (+++).**

Exame liberado eletronicamente por Dra. Fernanda Barbosa dos Santos - CRMV-RJ 11.358 em 13/03/2023 às 14:10hs.

## AMILASE

Material: **Soro**  
Método: **Gal - G2 - ALFA - CNP**

Valores de Referência

Resultado: **1.009,0 UI/L**

300 a 1.530 UI/L



Observações: **Soro lipêmico (+++)**

Exame liberado eletronicamente por Dra. Fernanda Barbosa dos Santos - CRMV-RJ 11.358 em 13/03/2023 às 14:10hs.

## LIPASE

Material: **Soro**  
Método: **Enzimático colorimétrico**

Valores de Referência

Resultado: **50 UI/l**

25 a 750 UI/l



Observações: **Soro lipêmico (+++)**

Exame liberado eletronicamente por Dra. Fernanda Barbosa dos Santos - CRMV-RJ 11.358 em 13/03/2023 às 14:10hs.

## COLESTEROL TOTAL

Material: **Soro**  
Método: **Enzimático - colorimétrico**

Valores de Referência

Resultado: **386 mg/dL**

100 a 270 mg/dL



Observações: **Soro lipêmico (+++). Repetido e confirmado.**

Exame liberado eletronicamente por Dra. Fernanda Barbosa dos Santos - CRMV-RJ 11.358 em 13/03/2023 às 14:10hs.

## TRIGLICERÍDEOS

Material: **Soro**  
Método: **Enzimático-Colorimétrico**

Valores de Referência

Resultado: **865,0 mg/dL**

50 a 100



Observações: **Soro lipêmico (+++). Repetido e confirmado.**

Exame liberado eletronicamente por Dra. Fernanda Barbosa dos Santos - CRMV-RJ 11.358 em 13/03/2023 às 14:10hs.

Dra. Fernanda Barbosa dos Santos  
Médica Veterinária - CRMV-RJ 11.358

Laboratório de qualidade comprovada e certificada pelo ControlLab.

Os valores laboratoriais podem sofrer influências como o uso de medicamentos ou originadas de fatores fisiopatológicos do paciente.

SOMENTE UM MÉDICO VETERINÁRIO TEM RESPALDO LEGAL PARA INTERPRETAR CORRETAMENTE ESSES RESULTADOS.



Laboratório Veterinário

Haima

Responsável Técnico:

Dra. Fernanda Barbosa dos Santos - CRMV-RJ 11.358

Unidade 1: Dr. Pio Borges, 1200 - Pita/ SG

Unidade 2: Av. Roberto Silveira, 144- Icarai/Niterói

labvethaima@gmail.com

www.labnet.com.br/haima

Paciente: **Agnes 35924 UP0032040**  
Tutor: **Rosangela Gomes**  
Solicitante: **Dr. Pedido externo**  
Protocolo: **36778** Data: **13/03/2023 13:00**  
Convênio: **UPA PET (Niterói)**

Idade: **8 anos**  
Sexo: **Fêmea**  
Espécie: **CANINA**  
Raça: **Yorkshire**

## FÓSFORO

Material: **Soro**  
Método: **Fosfomolibdato - UV**

Valores de Referência

Fósforo: **16,6 mg/dL** 3,9 a 5,1 mg/dl

Observações: **Soro lipêmico (+++). Repetido e confirmado.**

Exame liberado eletronicamente por Dra. Fernanda Barbosa dos Santos - CRMV-RJ 11.358 em 13/03/2023 às 14:10hs.

## CÁLCIO

Material: **Soro**  
Método: **O - Cresolftaleina - complexona**

Valores de Referência

Resultado: **12,7 mg/dL** 6,2 a 10,2 mg/dL

Observações: **Soro lipêmico (+++).**

Exame liberado eletronicamente por Dra. Fernanda Barbosa dos Santos - CRMV-RJ 11.358 em 13/03/2023 às 14:10hs.

## ALBUMINA

Material: **Soro e Plasma**  
Método: **Verde de Bromocresol**

Valores de Referência

Resultado: **4 g/dL** 2,6 a 3,3 g/dL

Observações: **Soro lipêmico (+++).**

Exame liberado eletronicamente por Dra. Fernanda Barbosa dos Santos - CRMV-RJ 11.358 em 13/03/2023 às 14:10hs.

Dra. Fernanda Barbosa dos Santos  
Médica Veterinária - CRMV-RJ 11.358

Laboratório de qualidade comprovada e certificada pelo ControlLab.

Os valores laboratoriais podem sofrer influências como o uso de medicamentos ou originadas de fatores fisiopatológicos do paciente.

SOMENTE UM MÉDICO VETERINÁRIO TEM RESPALDO LEGAL PARA INTERPRETAR CORRETAMENTE ESSES RESULTADOS.