



Laboratório Veterinário

Haima

Responsável Técnico:

Dra. Fernanda Barbosa dos Santos - CRMV-RJ 11.358

Unidade 1: Dr. Pio Borges, 1200 - Pita/ SG

Unidade 2: Av. Roberto Silveira, 144- Icarai/Niterói

labvethaima@gmail.com

www.labnet.com.br/haima

Paciente: **Wudi 20793 UP0031860**  
Tutor: **Eduardo**  
Solicitante: **Dra. Jihan Nascimento**  
Protocolo: **36630** Data: **10/03/2023 21:04**  
Convênio: **UPA PET**

Idade: **9 anos**  
Sexo: **Macho**  
Espécie: **CANINA**  
Raça: **Jack Russell Terrier**

## HEMOGRAMA CANINO

Material: **Sangue total EDTA**

Método: **Icounter vet**

Valores de Referência

### Eritrograma

Eritrócitos:	<b>6,00 milhões/mm<sup>3</sup></b>	5,5 - 8,5 milhões/mm <sup>3</sup>	
Hemoglobina:	<b>14 g/dL</b>	12,0 - 18,0 g/dl	
Hematócrito:	<b>43 %</b>	37 a 55%	
RDW CV:	<b>11,5 %</b>	10,9 a 13,5%	
V.C.M.:	<b>71,6 fL</b>	63 a 77 fL	
C.H.C.M.:	<b>32,5 %</b>	31 a 35 %	
Eritroblastos:	<b>0 %</b>	0 a 1%	
Obs:	<b>Hemácias normocíticas e normocrômicas.</b>		
Proteínas Plasmáticas Totais:	<b>7,2 g/dL</b>	5,4 a 7,7 g/dL	
Observações:	<b>Plasma hemolisado (++) e lipêmico (++)</b>		

### Leucograma

Leucócitos:	<b>16.700 /mm<sup>3</sup></b>	6.000 a 16.000/mm <sup>3</sup>	
Basófilos:	<b>0 % 0</b>	Raros	
Eosinófilos:	<b>0 % 0</b>	2 a 10 % = 100 a 1.250 /mm <sup>3</sup>	
Mielócitos:	<b>0 % 0</b>	0,0 a 0,0 % - 0 a 0/mm <sup>3</sup>	
Metamielócitos	<b>0 % 0</b>	0,0 a 0,0 % - 0 a 0/mm <sup>3</sup>	
Bastonetes:	<b>2 % 334</b>	0,0 a 3,0 % = 0 a 300 /mm <sup>3</sup>	
Segmentados:	<b>71 % 11.857</b>	60,0 a 77,0 % = 3.000 a 11.500 /mm <sup>3</sup>	
Linfócitos:	<b>25 % 4.175</b>	12 a 30 % = 1.000 a 4.800 /mm <sup>3</sup>	
Monócitos:	<b>2 % 334</b>	1 a 10% = 60 a 1.350 /mm <sup>3</sup>	

Observações: **Leucocitose neutrofilica com discreto DNNE.**

Plaquetas: **364.000 mil/mm<sup>3</sup>** 175.000 a 500.000 mil/mm<sup>3</sup>  
Observações: **Presença de agregados plaquetários (+++).**

Pesquisa de Hemoparasitos: **Não foram visualizados hemoparasitos na amostra enviada.**

Exame liberado eletronicamente por Dra. Fernanda Barbosa dos Santos - CRMV-RJ 11.358 em 10/03/2023 às 21:45hs.

Dra. Fernanda Barbosa dos Santos  
Médica Veterinária - CRMV-RJ 11.358

Laboratório de qualidade comprovada e certificada pelo ControlLab.

Os valores laboratoriais podem sofrer influências como o uso de medicamentos ou originadas de fatores fisiopatológicos do paciente.

SOMENTE UM MÉDICO VETERINÁRIO TEM RESPALDO LEGAL PARA INTERPRETAR CORRETAMENTE ESSES RESULTADOS.



Laboratório Veterinário

Haima

Responsável Técnico:

Dra. Fernanda Barbosa dos Santos - CRMV-RJ 11.358

Unidade 1: Dr. Pio Borges, 1200 - Pita/ SG

Unidade 2: Av. Roberto Silveira, 144- Icarai/Niterói

labvethaima@gmail.com

www.labnet.com.br/haima

Paciente: **Wudi 20793 UP0031860**  
Tutor: **Eduardo**  
Solicitante: **Dra. Jihan Nascimento**  
Protocolo: **36630** Data: **10/03/2023 21:04**  
Convênio: **UPA PET**

Idade: **9 anos**  
Sexo: **Macho**  
Espécie: **CANINA**  
Raça: **Jack Russell Terrier**

### URÉIA - CANINO

Material: **Soro e Plasma**  
Método: **GLDH**

Valores de Referência

Resultado: **39,2 mg/dL** 21,0 a 60,0 mg/dl

Observações: **Soro lipêmico (++) e hemolisado (++)**

Exame liberado eletronicamente por Dra. Fernanda Barbosa dos Santos - CRMV-RJ 11.358 em 10/03/2023 às 21:45hs.

### CREATININA - CANINO

Material: **Soro e Plasma**  
Método: **Reação de Jaffé modificado**

Valores de Referência

Resultado: **0,70 mg/dL** 0,60 a 1,80 mg/dl

Observações: **Soro lipêmico (++) e hemolisado (++)**

Exame liberado eletronicamente por Dra. Fernanda Barbosa dos Santos - CRMV-RJ 11.358 em 10/03/2023 às 21:45hs.

### ALT - TGP

Material: **Soro e Plasma**  
Método: **Cinético - UV**

Valores de Referência

Resultado: **39,0 UI/l** 7 a 102 UI/L

Observações: **Soro lipêmico (++) e hemolisado (++)**

Exame liberado eletronicamente por Dra. Fernanda Barbosa dos Santos - CRMV-RJ 11.358 em 10/03/2023 às 21:45hs.

### AST - TGO

Material: **Soro e Plasma**  
Método: **Cinético - UV**

Valores de Referência

Resultado: **55,0 ul/ml** 7,0 a 66 U/L

Observações: **Soro lipêmico (++) e hemolisado (++)**

Exame liberado eletronicamente por Dra. Fernanda Barbosa dos Santos - CRMV-RJ 11.358 em 10/03/2023 às 21:45hs.

### FOSFATASE ALCALINA - CANINO

Material: **Soro**  
Método: **Cinético otimizado (DGKC)**

Valores de Referência

Resultado: **252 U/L** 7 a 156 U/L

Observações: **Repetido e confirmado. Soro lipêmico (++) e hemolisado (++)**

Exame liberado eletronicamente por Dra. Fernanda Barbosa dos Santos - CRMV-RJ 11.358 em 10/03/2023 às 21:45hs.

Dra. Fernanda Barbosa dos Santos  
Médica Veterinária - CRMV-RJ 11.358

Laboratório de qualidade comprovada e certificada pelo ControlLab.

Os valores laboratoriais podem sofrer influências como o uso de medicamentos ou originadas de fatores fisiopatológicos do paciente.

SOMENTE UM MÉDICO VETERINÁRIO TEM RESPALDO LEGAL PARA INTERPRETAR CORRETAMENTE ESSES RESULTADOS.



Laboratório Veterinário

Haima

Responsável Técnico:

Dra. Fernanda Barbosa dos Santos - CRMV-RJ 11.358

Unidade 1: Dr. Pio Borges, 1200 - Pita/ SG

Unidade 2: Av. Roberto Silveira, 144- Icarai/Niterói

labvethaima@gmail.com

www.labnet.com.br/haima


Paciente: **Wudi 20793 UP0031860**  
Tutor: **Eduardo**  
Solicitante: **Dra. Jihan Nascimento**  
Protocolo: **36630** Data: **10/03/2023 21:04**  
Convênio: **UPA PET**

Idade: **9 anos**  
Sexo: **Macho**  
Espécie: **CANINA**  
Raça: **Jack Russell Terrier**

## GLICOSE

Material: **Plasma fluoretado + Soro**  
Método: **GOD - PAP**

Valores de Referência


Resultado: **91,0 mg/dL** 65 A 125 mg/dl   
Observações: **Soro lipêmico (++) e hemolisado (++)**

Exame liberado eletronicamente por Dra. Fernanda Barbosa dos Santos - CRMV-RJ 11.358 em 10/03/2023 às 21:45hs.

## AMILASE

Material: **Soro**  
Método: **Gal - G2 - ALFA - CNP**

Valores de Referência


Resultado: **783,0 UI/L** 300 a 1.530 UI/L   
Observações: **Soro lipêmico (++) e hemolisado (++)**

Exame liberado eletronicamente por Dra. Fernanda Barbosa dos Santos - CRMV-RJ 11.358 em 10/03/2023 às 21:45hs.

## LIPASE

Material: **Soro**  
Método: **Enzimático colorimétrico**

Valores de Referência

Resultado: **80 UI/l** 25 a 750 UI/l   
Observações: **Soro lipêmico (++) e hemolisado (++)**

Exame liberado eletronicamente por Dra. Fernanda Barbosa dos Santos - CRMV-RJ 11.358 em 10/03/2023 às 21:45hs.

## COLESTEROL TOTAL

Material: **Soro**  
Método: **Enzimático - colorimétrico**

Valores de Referência

Resultado: **212 mg/dL** 100 a 270 mg/dL   
Observações: **Soro lipêmico (++) e hemolisado (++)**

Exame liberado eletronicamente por Dra. Fernanda Barbosa dos Santos - CRMV-RJ 11.358 em 10/03/2023 às 21:45hs.

## TRIGLICERÍDEOS

Material: **Soro**  
Método: **Enzimático-Colorimétrico**

Valores de Referência

Resultado: **336,0 mg/dL** 50 a 100   
Observações: **Repetido e confirmado. Soro lipêmico (++) e hemolisado (++)**

Exame liberado eletronicamente por Dra. Fernanda Barbosa dos Santos - CRMV-RJ 11.358 em 10/03/2023 às 21:45hs.

Dra. Fernanda Barbosa dos Santos  
Médica Veterinária - CRMV-RJ 11.358

Laboratório de qualidade comprovada e certificada pelo ControlLab.

Os valores laboratoriais podem sofrer influências como o uso de medicamentos ou originadas de fatores fisiopatológicos do paciente.

SOMENTE UM MÉDICO VETERINÁRIO TEM RESPALDO LEGAL PARA INTERPRETAR CORRETAMENTE ESSES RESULTADOS.



Laboratório Veterinário

Haima

Responsável Técnico:  
Dra. Fernanda Barbosa dos Santos - CRMV-RJ 11.358

Unidade 1: Dr. Pio Borges, 1200 - Pita/ SG  
Unidade 2: Av. Roberto Silveira, 144- Icarai/Niterói  
labvethaima@gmail.com  
www.labnet.com.br/haima

Paciente: **Wudi 20793 UP0031860**  
Tutor: **Eduardo**  
Solicitante: **Dra. Jihan Nascimento**  
Protocolo: **36630** Data: **10/03/2023 21:04**  
Convênio: **UPA PET**

Idade: **9 anos**  
Sexo: **Macho**  
Espécie: **CANINA**  
Raça: **Jack Russell Terrier**

## FÓSFORO

Material: **Soro**  
Método: **Fosfomolibdato - UV**

Valores de Referência

Fósforo: **6,9 mg/dL** 3,9 a 5,1 mg/dl

Observações: **Repetido e confirmado. Soro lipêmico (++) e hemolisado (++)**

Exame liberado eletronicamente por Dra. Fernanda Barbosa dos Santos - CRMV-RJ 11.358 em 10/03/2023 às 21:45hs.

## CÁLCIO

Material: **Soro**  
Método: **O - Cresolftaleina - complexona**

Valores de Referência

Resultado: **9,8 mg/dL** 6,2 a 10,2 mg/dL

Observações: **Soro lipêmico (++) e hemolisado (++)**

Exame liberado eletronicamente por Dra. Fernanda Barbosa dos Santos - CRMV-RJ 11.358 em 10/03/2023 às 21:45hs.

## ALBUMINA

Material: **Soro e Plasma**  
Método: **Verde de Bromocresol**

Valores de Referência

Resultado: **3 g/dL** 2,6 a 3,3 g/dL

Observações: **Soro lipêmico (++) e hemolisado (++)**

Exame liberado eletronicamente por Dra. Fernanda Barbosa dos Santos - CRMV-RJ 11.358 em 10/03/2023 às 21:45hs.

## BILIRRUBINA TOTAL E FRAÇÕES

Material: **Soro**  
Método: **Colorimétrico**

Valores de Referência

Bilirrubina Total: **3,90 mg/dL** 0,1 a 0,50 mg/dL

Bilirrubina Direta: **2,14 mg/dL** 0,06 a 0,12 mg/dL

Bilirrubina Indireta: **1,84 mg/dL** 0,01 a 0,49 mg/dL

Obs: **Repetido e confirmado. Soro lipêmico (++) e hemolisado (++)**

Exame liberado eletronicamente por Dra. Fernanda Barbosa dos Santos - CRMV-RJ 11.358 em 10/03/2023 às 21:45hs.

Dra. Fernanda Barbosa dos Santos  
Médica Veterinária - CRMV-RJ 11.358

Laboratório de qualidade comprovada e certificada pelo ControlLab.

Os valores laboratoriais podem sofrer influências como o uso de medicamentos ou originadas de fatores fisiopatológicos do paciente.

SOMENTE UM MÉDICO VETERINÁRIO TEM RESPALDO LEGAL PARA INTERPRETAR CORRETAMENTE ESSES RESULTADOS.