



Laboratório Veterinário

Haima

Responsável Técnico:

Dra. Fernanda Barbosa dos Santos - CRMV-RJ 11.358

Unidade 1: Dr. Pio Borges, 1200 - Pita/ SG

Unidade 2: Av. Roberto Silveira, 144- Icarai/Niterói

labvethaima@gmail.com

www.labnet.com.br/haima

Paciente: **Dinah 38804 UP0030228**
Tutor: **Igor G.**
Solicitante: **Dra. Erika Santanna**
Protocolo: **35356** Data: **24/02/2023 13:50**
Convênio: **UPA PET (Niterói)**

Idade: **1 ano**
Sexo: **Fêmea**
Espécie: **FELINA**
Raça: **Pelo Curto Brasileiro**

HEMOGRAMA COMPLETO - FELINO

Material: **Sangue total EDTA**





Método: **Icounter vet**

Valores de Referência










Avaliação do Plasma:


Proteína plasmática total: **7,5 g/dL** 6,0 ? a 8,0 g/dL
Observação: **Plasma Límpido.** Límpido e incolor

Eritrograma

Eritrócitos: **2,0 milhões/mm³** 5,0 a 10,0 milhões/mm³ 
Hemoglobina: **3,17 g/dL** 8 a 15 g/dL
Hematócrito: **10 %** 24 a 45% 
VCM: **50 fL** 39,0 a 55,0 fL 
CHCM: **31,7 %** 30 a 36 % 
Observações: **Anemia normocítica e normocrômica. Discreta anisocitose**

Leucograma

Leucócitos: **3.500 /mm³** 5.500 a 19.500 /mm³ 
Basófilos: **0 % 0** Raros 
Eosinófilos: **2 % 70** 0 a 1.500 /mm³ 
Mielócitos: **0 % 0** 0 
Metamielócitos: **0 % 0** 0 
Bastonetes: **0 % 0** 0 a 300/mm³ 
Segmentados: **72 % 2.520** 2.500 a 12.500 /mm³ 
Linfócitos: **22 % 770** 1.500 a 7.000 /mm³ 
Monócitos: **4 % 140** 0 a 850 /mm³ 

Observações: **Leucopenia com linfopenia**
Plaquetas: **43.000 mil/mm³** 200.000 a 700.000 mil/mm³ 
Observações: **Trombocitopenia**
Pesquisa de hemocitozoários: **Não foram visualizados hemocitozoários na amostra analisada.**

Exame liberado eletronicamente por Dra. Fernanda Barbosa dos Santos - CRMV-RJ 11.358 em 24/02/2023 às 16:26hs.

Dra. Fernanda Barbosa dos Santos
Médica Veterinária - CRMV-RJ 11.358

Laboratório de qualidade comprovada e certificada pelo ControlLab.

Os valores laboratoriais podem sofrer influências como o uso de medicamentos ou originadas de fatores fisiopatológicos do paciente.

SOMENTE UM MÉDICO VETERINÁRIO TEM RESPALDO LEGAL PARA INTERPRETAR CORRETAMENTE ESSES RESULTADOS.



Laboratório Veterinário

Haima

Responsável Técnico:

Dra. Fernanda Barbosa dos Santos - CRMV-RJ 11.358

Unidade 1: Dr. Pio Borges, 1200 - Pita/ SG
Unidade 2: Av. Roberto Silveira, 144- Icarai/Niterói
labvethaima@gmail.com
www.labnet.com.br/haima

Paciente: **Dinah 38804 UP0030228**
Tutor: **Igor G.**
Solicitante: **Dra. Erika Santanna**
Protocolo: **35356** Data: **24/02/2023 13:50**
Convênio: **UPA PET (Niterói)**

Idade: **1 ano**
Sexo: **Fêmea**
Espécie: **FELINA**
Raça: **Pelo Curto Brasileiro**

URÉIA

Material: **Soro e Plasma**
Método: **GLDH**

Valores de Referência

Resultado: **35,6 mg/dL**

40 a 64mg/dl



Exame liberado eletronicamente por Dra. Fernanda Barbosa dos Santos - CRMV-RJ 11.358 em 24/02/2023 às 16:26hs.

CREATININA - FELINO

Material: **Soro e Plasma**
Método: **Reação de Jaffé modificado.**

Valores de Referência

Resultado: **0,90 mg/dL**

0,6 a 1,8 mg/dl

Exame liberado eletronicamente por Dra. Fernanda Barbosa dos Santos - CRMV-RJ 11.358 em 24/02/2023 às 16:26hs.

ALT - TGP

Material: **Soro e Plasma**
Método: **Cinético - UV**

Valores de Referência

Resultado: **30,0 U/l**

7 a 83 U/L



Exame liberado eletronicamente por Dra. Fernanda Barbosa dos Santos - CRMV-RJ 11.358 em 24/02/2023 às 16:26hs.

ALBUMINA

Material: **Soro e Plasma**
Método: **Verde de Bromocresol**

Valores de Referência

Resultado: **3,3 g/dL**

2,1 a 3,3 g/dl



Exame liberado eletronicamente por Dra. Fernanda Barbosa dos Santos - CRMV-RJ 11.358 em 24/02/2023 às 16:26hs.

CONTAGEM DE RETICULÓCITOS - FELINOS

Material: **Sangue total EDTA**
Método: **Microscopia**

Valores de Referência

Resultado: **0,2 %**

0,5 a 1,5%

Exame liberado eletronicamente por Dra. Fernanda Barbosa dos Santos - CRMV-RJ 11.358 em 24/02/2023 às 16:26hs.

Dra. Fernanda Barbosa dos Santos
Médica Veterinária - CRMV-RJ 11.358

Laboratório de qualidade comprovada e certificada pelo ControlLab.

Os valores laboratoriais podem sofrer influências como o uso de medicamentos ou originadas de fatores fisiopatológicos do paciente.

SOMENTE UM MÉDICO VETERINÁRIO TEM RESPALDO LEGAL PARA INTERPRETAR CORRETAMENTE ESSES RESULTADOS.