



Laboratório Veterinário

Haima

Responsável Técnico:

Dra. Fernanda Barbosa dos Santos - CRMV-RJ 11.358

Unidade 1: Dr. Pio Borges, 1200 - Pita/ SG

Unidade 2: Av. Roberto Silveira, 144- Icarai/Niterói

labvethaima@gmail.com

www.labnet.com.br/haima

Paciente: **Thor 3460 UP0030197**  
Tutor: **Annik Feller**  
Solicitante: **Dra. Fernanda Santos**  
Protocolo: **35327** Data: **23/02/2023 20:05**  
Convênio: **UPA PET (Copacabana)**

Idade: **3 anos**  
Sexo: **Macho**  
Espécie: **CANINA**  
Raça: **Retriever Labrador**

## HEMOGRAMA CANINO

Material: **Sangue total EDTA**

Método: **Icounter vet**

Valores de Referência

### Eritrograma

Eritrócitos:	<b>6,40 milhões/mm<sup>3</sup></b>	5,5 - 8,5 milhões/mm <sup>3</sup>	
Hemoglobina:	<b>13,5 g/dL</b>	12,0 - 18,0 g/dL	
Hematócrito:	<b>45 %</b>	37 a 55%	
RDW CV:	<b>12,4 %</b>	10,9 a 13,5%	
V.C.M.:	<b>70,3 fL</b>	60 a 77 fL	
C.H.C.M.:	<b>30,0 %</b>	30 a 36 %	
Eritroblastos:	<b>0 %</b>	0 a 1%	
Obs:	<b>Hemácias normocíticas e normocrômicas.</b>		
Proteínas Plasmáticas Totais:	<b>8,5 g/dL</b>	5,4 a 7,7 g/dL	
Observações:	<b>Hiperproteïnemia. Plasma lipêmico (+)</b>		

### Leucograma

Leucócitos:	<b>9.100 /mm<sup>3</sup></b>	6.000 a 17.000/mm <sup>3</sup>	
Basófilos:	<b>0 % 0</b>	Raros	
Eosinófilos:	<b>0 % 0</b>	2 a 10 % = 100 a 1.250 /mm <sup>3</sup>	
Mielócitos:	<b>0 % 0</b>	0,0 a 0,0 % - 0 a 0/mm <sup>3</sup>	
Metamielócitos:	<b>0 % 0</b>	0,0 a 0,0 % - 0 a 0/mm <sup>3</sup>	
Bastonetes:	<b>0 % 0</b>	0,0 a 3,0 % = 0 a 300 /mm <sup>3</sup>	
Segmentados:	<b>73 % 6.643</b>	60,0 a 77,0 % = 3.000 a 11.500 /mm <sup>3</sup>	
Linfócitos:	<b>25 % 2.275</b>	12 a 30 % = 1.000 a 4.800 /mm <sup>3</sup>	
Monócitos:	<b>2 % 182</b>	1 a 10% = 60 a 1.350 /mm <sup>3</sup>	

Observações: **Sem alterações dignas de nota**

Plaquetas: **259.000 mil/mm<sup>3</sup>** 175.000 a 500.000 mil/mm<sup>3</sup>

Observações: **Presença de agregados plaquetários (+)**

Pesquisa de Hemoparasitos: **Não foram visualizados hemoparasitos na amostra enviada.**

Exame liberado eletronicamente por Dra. Fernanda Barbosa dos Santos - CRMV-RJ 11.358 em 23/02/2023 às 20:50hs.

Dra. Fernanda Barbosa dos Santos  
Médica Veterinária - CRMV-RJ 11.358

Laboratório de qualidade comprovada e certificada pelo ControlLab.

Os valores laboratoriais podem sofrer influências como o uso de medicamentos ou originadas de fatores fisiopatológicos do paciente.

SOMENTE UM MÉDICO VETERINÁRIO TEM RESPALDO LEGAL PARA INTERPRETAR CORRETAMENTE ESSES RESULTADOS.



Laboratório Veterinário

Haima

Responsável Técnico:

Dra. Fernanda Barbosa dos Santos - CRMV-RJ 11.358

Unidade 1: Dr. Pio Borges, 1200 - Pita/ SG

Unidade 2: Av. Roberto Silveira, 144- Icarai/Niterói

labvethaima@gmail.com

www.labnet.com.br/haima


Paciente: **Thor 3460 UP0030197**  
Tutor: **Annik Feller**  
Solicitante: **Dra. Fernanda Santos**  
Protocolo: **35327** Data: **23/02/2023 20:05**  
Convênio: **UPA PET (Copacabana)**

Idade: **3 anos**  
Sexo: **Macho**  
Espécie: **CANINA**  
Raça: **Retriever Labrador**

### URÉIA - CANINO

Material: **Soro e Plasma**  
Método: **GLDH**

Valores de Referência


Resultado: **46,3 mg/dL** 21,0 a 60,0 mg/dl   
Observações: **Soro lipêmico (+)**

Exame liberado eletronicamente por Dra. Fernanda Barbosa dos Santos - CRMV-RJ 11.358 em 23/02/2023 às 20:50hs.

### CREATININA - CANINO

Material: **Soro e Plasma**  
Método: **Reação de Jaffé modificado**

Valores de Referência


Resultado: **1,00 mg/dL** 0,60 a 1,80 mg/dl   
Observações: **Soro lipêmico (+)**

Exame liberado eletronicamente por Dra. Fernanda Barbosa dos Santos - CRMV-RJ 11.358 em 23/02/2023 às 20:50hs.

### ALT - TGP

Material: **Soro e Plasma**  
Método: **Cinético - UV**

Valores de Referência


Resultado: **28,0 UI/l** 7 a 102 UI/L   
Observações: **Soro lipêmico (+)**

Exame liberado eletronicamente por Dra. Fernanda Barbosa dos Santos - CRMV-RJ 11.358 em 23/02/2023 às 20:50hs.

### ALBUMINA

Material: **Soro e Plasma**  
Método: **Verde de Bromocresol**

Valores de Referência

Resultado: **3,9 g/dL** 2,6 a 3,3 g/dL   
Observações: **Soro lipêmico (+)**

Exame liberado eletronicamente por Dra. Fernanda Barbosa dos Santos - CRMV-RJ 11.358 em 23/02/2023 às 20:50hs.



Dra. Fernanda Barbosa dos Santos  
Médica Veterinária - CRMV-RJ 11.358

Laboratório de qualidade comprovada e certificada pelo ControlLab.

Os valores laboratoriais podem sofrer influências como o uso de medicamentos ou originadas de fatores fisiopatológicos do paciente.

SOMENTE UM MÉDICO VETERINÁRIO TEM RESPALDO LEGAL PARA INTERPRETAR CORRETAMENTE ESSES RESULTADOS.