



Laboratório Veterinário

Haima

Responsável Técnico:

Dra. Fernanda Barbosa dos Santos - CRMV-RJ 11.358

Unidade 1: Dr. Pio Borges, 1200 - Pita/ SG

Unidade 2: Av. Roberto Silveira, 144- Icarai/Niterói

labvethaima@gmail.com

www.labnet.com.br/haima

Paciente: **Hanna 36522 UP0029895**  
Tutor: **Tatiana Silva**  
Solicitante: **Dra. Larissa Thiengo (CRMV 14067)**  
Protocolo: **35077** Data: **20/02/2023 16:53**  
Convênio: **UPA PET**

Idade: **6 anos**  
Sexo: **Fêmea**  
Espécie: **CANINA**  
Raça: **Labrador**

## HEMOGRAMA CANINO

Material: **Sangue total EDTA**

Método: **Icounter vet**

Valores de Referência

### Eritrograma

Eritrócitos:	<b>6,00 milhões/mm<sup>3</sup></b>	5,5 - 8,5 milhões/mm <sup>3</sup>	
Hemoglobina:	<b>12,1 g/dL</b>	12,0 - 18,0 g/dl	
Hematócrito:	<b>40 %</b>	37 a 55%	
RDW CV:	<b>12,3 %</b>	10,9 a 13,5%	
V.C.M.:	<b>66,6 fL</b>	60 a 77 fL	
C.H.C.M.:	<b>30,2 %</b>	30 a 36 %	
Eritroblastos:	<b>0 %</b>	0 a 1%	
Obs:	<b>Hemácias normocíticas e normocrômicas.</b>		
Proteínas Plasmáticas Totais:	<b>9 g/dL</b>	5,4 a 7,7 g/dL	
Observações:	<b>Hiperproteïnemia. Plasma lipêmico (+)</b>		

### Leucograma

Leucócitos:	<b>13.200 /mm<sup>3</sup></b>	6.000 a 17.000/mm <sup>3</sup>	
Basófilos:	<b>0 % 0</b>	Raros	
Eosinófilos:	<b>1 % 132</b>	2 a 10 % = 100 a 1.250 /mm <sup>3</sup>	
Mielócitos:	<b>0 % 0</b>	0,0 a 0,0 % - 0 a 0/mm <sup>3</sup>	
Metamielócitos	<b>0 % 0</b>	0,0 a 0,0 % - 0 a 0/mm <sup>3</sup>	
Bastonetes:	<b>1 % 132</b>	0,0 a 3,0 % = 0 a 300 /mm <sup>3</sup>	
Segmentados:	<b>68 % 8.976</b>	60,0 a 77,0 % = 3.000 a 11.500 /mm <sup>3</sup>	
Linfócitos:	<b>28 % 3.696</b>	12 a 30 % = 1.000 a 4.800 /mm <sup>3</sup>	
Monócitos:	<b>2 % 264</b>	1 a 10% = 60 a 1.350 /mm <sup>3</sup>	

Observações: **Sem alterações dignas de nota**

Plaquetas: **403.000 mil/mm<sup>3</sup>** 175.000 a 500.000 mil/mm<sup>3</sup>

Pesquisa de Hemoparasitos: **Não foram visualizados hemoparasitos na amostra enviada.**

Exame liberado eletronicamente por Dra. Fernanda Barbosa dos Santos - CRMV-RJ 11.358 em 20/02/2023 às 18:13hs.

Dra. Fernanda Barbosa dos Santos  
Médica Veterinária - CRMV-RJ 11.358

Laboratório de qualidade comprovada e certificada pelo ControlLab.

Os valores laboratoriais podem sofrer influências como o uso de medicamentos ou originadas de fatores fisiopatológicos do paciente.

SOMENTE UM MÉDICO VETERINÁRIO TEM RESPALDO LEGAL PARA INTERPRETAR CORRETAMENTE ESSES RESULTADOS.



Laboratório Veterinário

Haima

Responsável Técnico:

Dra. Fernanda Barbosa dos Santos - CRMV-RJ 11.358

Unidade 1: Dr. Pio Borges, 1200 - Pita/ SG

Unidade 2: Av. Roberto Silveira, 144- Icarai/Niterói

labvethaima@gmail.com

www.labnet.com.br/haima


Paciente: **Hanna 36522 UP0029895**  
Tutor: **Tatiana Silva**  
Solicitante: **Dra. Larissa Thiengo (CRMV 14067)**  
Protocolo: **35077** Data: **20/02/2023 16:53**  
Convênio: **UPA PET**

Idade: **6 anos**  
Sexo: **Fêmea**  
Espécie: **CANINA**  
Raça: **Labrador**

### URÉIA - CANINO

Material: **Soro e Plasma**  
Método: **GLDH**

Valores de Referência


Resultado: **25,1 mg/dL** 21,0 a 60,0 mg/dl   
Observações: **Soro lipêmico (+)**

Exame liberado eletronicamente por Dra. Fernanda Barbosa dos Santos - CRMV-RJ 11.358 em 20/02/2023 às 18:13hs.

### CREATININA - CANINO

Material: **Soro e Plasma**  
Método: **Reação de Jaffé modificado**

Valores de Referência


Resultado: **0,60 mg/dL** 0,60 a 1,80 mg/dl   
Observações: **Soro lipêmico (+)**

Exame liberado eletronicamente por Dra. Fernanda Barbosa dos Santos - CRMV-RJ 11.358 em 20/02/2023 às 18:13hs.

### ALT - TGP

Material: **Soro e Plasma**  
Método: **Cinético - UV**

Valores de Referência


Resultado: **48,0 UI/l** 7 a 102 UI/L   
Observações: **Soro lipêmico (+)**

Exame liberado eletronicamente por Dra. Fernanda Barbosa dos Santos - CRMV-RJ 11.358 em 20/02/2023 às 18:13hs.

### AST - TGO

Material: **Soro e Plasma**  
Método: **Cinético - UV**

Valores de Referência

Resultado: **25,0 ul/ml** 7,0 a 66 U/L   
Observações: **Soro lipêmico (+)**

Exame liberado eletronicamente por Dra. Fernanda Barbosa dos Santos - CRMV-RJ 11.358 em 20/02/2023 às 18:13hs.

### FOSFATASE ALCALINA - CANINO

Material: **Soro**  
Método: **Cinético otimizado (DGKC)**

Valores de Referência

Resultado: **524 U/L** 7 a 156 U/L   
Observações: **Repetido e confirmado. Soro lipêmico (+)**

Exame liberado eletronicamente por Dra. Fernanda Barbosa dos Santos - CRMV-RJ 11.358 em 20/02/2023 às 18:13hs.

Dra. Fernanda Barbosa dos Santos  
Médica Veterinária - CRMV-RJ 11.358

Laboratório de qualidade comprovada e certificada pelo ControlLab.

Os valores laboratoriais podem sofrer influências como o uso de medicamentos ou originadas de fatores fisiopatológicos do paciente.

SOMENTE UM MÉDICO VETERINÁRIO TEM RESPALDO LEGAL PARA INTERPRETAR CORRETAMENTE ESSES RESULTADOS.



Laboratório Veterinário

Haima

Responsável Técnico:

Dra. Fernanda Barbosa dos Santos - CRMV-RJ 11.358

Unidade 1: Dr. Pio Borges, 1200 - Pita/ SG

Unidade 2: Av. Roberto Silveira, 144- Icarai/Niterói

labvethaima@gmail.com

www.labnet.com.br/haima

Paciente: **Hanna 36522 UP0029895**  
Tutor: **Tatiana Silva**  
Solicitante: **Dra. Larissa Thiengo (CRMV 14067)**  
Protocolo: **35077** Data: **20/02/2023 16:53**  
Convênio: **UPA PET**

Idade: **6 anos**  
Sexo: **Fêmea**  
Espécie: **CANINA**  
Raça: **Labrador**

## GLICOSE

Material: **Plasma fluoretado + Soro**  
Método: **GOD - PAP**

Valores de Referência

Resultado: **109,0 mg/dL**

65 A 125 mg/dl



Observações: **Plasma fluoretado lipêmico (+)**

Exame liberado eletronicamente por Dra. Fernanda Barbosa dos Santos - CRMV-RJ 11.358 em 20/02/2023 às 18:13hs.

## AMILASE

Material: **Soro**  
Método: **Gal - G2 - ALFA - CNP**

Valores de Referência

Resultado: **2.845,0 UI/L**

300 a 1.530 UI/L



Observações: **Repetido e confirmado. Soro lipêmico (+)**

Exame liberado eletronicamente por Dra. Fernanda Barbosa dos Santos - CRMV-RJ 11.358 em 20/02/2023 às 18:13hs.

## LIPASE

Material: **Soro**  
Método: **Enzimático colorimétrico**

Valores de Referência

Resultado: **230 UI/l**

25 a 750 UI/l



Observações: **Repetido e confirmado. Soro lipêmico (+)**

Exame liberado eletronicamente por Dra. Fernanda Barbosa dos Santos - CRMV-RJ 11.358 em 20/02/2023 às 18:13hs.

## COLESTEROL TOTAL

Material: **Soro**  
Método: **Enzimático - colorimétrico**

Valores de Referência

Resultado: **186 mg/dL**

100 a 270 mg/dL



Observações: **Soro lipêmico (+)**

Exame liberado eletronicamente por Dra. Fernanda Barbosa dos Santos - CRMV-RJ 11.358 em 20/02/2023 às 18:13hs.

## TRIGLICERÍDEOS

Material: **Soro**  
Método: **Enzimático-Colorimétrico**

Valores de Referência

Resultado: **191,0 mg/dL**

50 a 100



Observações: **Repetido e confirmado. Soro lipêmico (+)**

Exame liberado eletronicamente por Dra. Fernanda Barbosa dos Santos - CRMV-RJ 11.358 em 20/02/2023 às 18:13hs.

Dra. Fernanda Barbosa dos Santos  
Médica Veterinária - CRMV-RJ 11.358

Laboratório de qualidade comprovada e certificada pelo ControlLab.

Os valores laboratoriais podem sofrer influências como o uso de medicamentos ou originadas de fatores fisiopatológicos do paciente.

SOMENTE UM MÉDICO VETERINÁRIO TEM RESPALDO LEGAL PARA INTERPRETAR CORRETAMENTE ESSES RESULTADOS.



Laboratório Veterinário

Haima

Responsável Técnico:  
Dra. Fernanda Barbosa dos Santos - CRMV-RJ 11.358

Unidade 1: Dr. Pio Borges, 1200 - Pita/ SG  
Unidade 2: Av. Roberto Silveira, 144- Icarai/Niterói  
labvethaima@gmail.com  
www.labnet.com.br/haima

Paciente: **Hanna 36522 UP0029895**  
Tutor: **Tatiana Silva**  
Solicitante: **Dra. Larissa Thiengo (CRMV 14067)**  
Protocolo: **35077** Data: **20/02/2023 16:53**  
Convênio: **UPA PET**

Idade: **6 anos**  
Sexo: **Fêmea**  
Espécie: **CANINA**  
Raça: **Labrador**

## FÓSFORO

Material: **Soro**  
Método: **Fosfomolibdato - UV**

Valores de Referência

Fósforo: **6,2 mg/dL** 3,9 a 5,1 mg/dl

Observações: **Repetido e confirmado. Soro lipêmico (+)**

Exame liberado eletronicamente por Dra. Fernanda Barbosa dos Santos - CRMV-RJ 11.358 em 20/02/2023 às 18:13hs.

## CÁLCIO

Material: **Soro**  
Método: **O - Cresolftaleina - complexona**

Valores de Referência

Resultado: **11,8 mg/dL** 6,2 a 10,2 mg/dL

Observações: **Repetido e confirmado. Soro lipêmico (+)**

Exame liberado eletronicamente por Dra. Fernanda Barbosa dos Santos - CRMV-RJ 11.358 em 20/02/2023 às 18:13hs.

## ALBUMINA

Material: **Soro e Plasma**  
Método: **Verde de Bromocresol**

Valores de Referência

Resultado: **3,6 g/dL** 2,6 a 3,3 g/dL

Observações: **Repetido e confirmado. Soro lipêmico (+)**

Exame liberado eletronicamente por Dra. Fernanda Barbosa dos Santos - CRMV-RJ 11.358 em 20/02/2023 às 18:13hs.

Dra. Fernanda Barbosa dos Santos  
Médica Veterinária - CRMV-RJ 11.358

Laboratório de qualidade comprovada e certificada pelo ControlLab.

Os valores laboratoriais podem sofrer influências como o uso de medicamentos ou originadas de fatores fisiopatológicos do paciente.

SOMENTE UM MÉDICO VETERINÁRIO TEM RESPALDO LEGAL PARA INTERPRETAR CORRETAMENTE ESSES RESULTADOS.