

Paciente: **Pérola 24728 UP0004003**
Solicitante: **Dr. Rafael Torres**
Protocolo: **2992**
Coleta: **Laboratório**
Convênio: **UPA PET (Taquara)**







Sexo: **Fêmea**
Idade: **8 anos**
Data: **10/07/2021 00:29**
Emissão: **10/07/2021 02:03**
Cartão Saúde:

HEMOGRAMA CANINO










Material: **Sangue total EDTA**
Método: **Icounter vet**

Valores de Referência

ERITROGRAMA

Eritrócitos:	4,69 milhões u/l	5,5 - 8,5 milhões u/l	
Hemoglobina:	11,6 g/dL	12,0 - 18,0 g/dl	
Hematocrito:	35 %	37 a 55%	
V.C.M.:	74,6 fl	63 a 77 fl	
H.C.M.:	24,7 pg	21 a 26 pg	
C.H.C.M.:	33,1 %	31 a 35 %	
Obs.:	Anemia normocítica e normocrômica.		

LEUCOGRAMA

Leucócitos:	7.800 /mm³	6.000 a 16.000/mm ³	
Basófilos:	0 % 0	Raros	
Eosinófilos:	2 % 156	2 a 10 % = 100 a 1.250 /mm ³	
Mielócitos:	0 % 0	0,0 a 0,0 % - 0 a 0/mm ³	
Metamielócitos	0 % 0	0,0 a 0,0 % - 0 a 0/mm ³	
Bastonetes:	0 % 0	0,0 a 3,0 % = 0 a 300 /mm ³	
Segmentados:	62 % 4.836	60,0 a 77,0 % = 3.000 a 11.500 /mm ³	
Linfócitos:	35 % 2.730	12 a 30 % = 1.000 a 4.800 /mm ³	
Monócitos:	1 % 78	1 a 10% = 60 a 1.350 /mm ³	

Observações: **Sem alterações dignas de nota**

Plaquetas: **303.000 u/l** 175.000 a 500.000 u/l 

Pesquisa de Hemoparasitos: **Não foram visualizados hemoparasitos na amostra enviada.**

Exame liberado eletronicamente por Dra. Fernanda Barbosa dos Santos - CRMV-RJ 11.358 em 10/07/2021 às 02:01hs.

URÉIA - CANINO

Material: **Soro e Plasma**
Método: **GLDH**

Valores de Referência

Resultado: **28,5 mg/dL** 21,0 a 60,0 mg/dl 

Exame liberado eletronicamente por Dra. Fernanda Barbosa dos Santos - CRMV-RJ 11.358 em 10/07/2021 às 02:01hs.

CREATININA - CANINO

Material: **Soro e Plasma**
Método: **Reação de Jaffé modificado**

Valores de Referência

Resultado: **0,70 mg/dL** 0,60 a 1,80 mg/dl 

Exame liberado eletronicamente por Dra. Fernanda Barbosa dos Santos - CRMV-RJ 11.358 em 10/07/2021 às 02:01hs.



Dra. Fernanda Barbosa dos Santos
Médica Veterinária - CRMV-RJ 11.358



LABORATÓRIO VETERINÁRIO HAIMA

Responsável Técnico:

Dra. Fernanda Barbosa dos Santos - CRMV-RJ 11.358

Rua São Joao, nº 11, ap. 401, Centro, Niterói-RJ
(21) 97637-7256 / 98677-2038 - labvethaima@gmail.com
www.labnet.com.br/haima

Paciente: **Pérola 24728 UP0004003**
Solicitante: **Dr. Rafael Torres**
Protocolo: **2992**
Coleta: **Laboratório**
Convênio: **UPA PET (Taquara)**



Sexo: **Fêmea**
Idade: **8 anos**
Data: **10/07/2021 00:29**
Emissão: **10/07/2021 02:03**
Cartão Saúde:

ALT - TGP

Material: **Soro e Plasma**
Método: **Cinético - UV**

Valores de Referência

Resultado: **19,0 UI/l**

7 a 102 UI/L



Exame liberado eletronicamente por Dra. Fernanda Barbosa dos Santos - CRMV-RJ 11.358 em 10/07/2021 às 02:01hs.

ALBUMINA

Material: **Soro e Plasma**
Método: **Verde de Bromocresol**

Valores de Referência

Resultado: **3,1 g/dL**

2,6 a 3,3 g/dL



Exame liberado eletronicamente por Dra. Fernanda Barbosa dos Santos - CRMV-RJ 11.358 em 10/07/2021 às 02:01hs.

Dra. Fernanda Barbosa dos Santos
Médica Veterinária - CRMV-RJ 11.358

*A interpretação do resultado de seus exames e a conclusão são atos médicos,
dependem da análise conjunta dos dados clínicos e demais exames.*