

Paciente: **Jack 24686 UP0003995** Sexo: **Macho**  
Solicitante: **Dra. Roberta Viegas** Idade: **7 anos**  
Protocolo: **2997** Data: **10/07/2021 00:34**  
Coleta: **Laboratório** Emissão: **10/07/2021 02:03**  
Convênio: **UPA PET (Taquara)** Cartão Saúde:







## HEMOGRAMA CANINO

Material: **Sangue total EDTA**










Valores de Referência

Método: **Icounter vet**

### ERITROGRAMA

Eritrócitos:	<b>4,88 milhões u/l</b>	5,5 - 8,5 milhões u/l	
Hemoglobina:	<b>11 g/dL</b>	12,0 - 18,0 g/dl	
Hematocrito:	<b>33 %</b>	37 a 55%	
V.C.M.:	<b>67,6 fl</b>	60 a 77 fl	
H.C.M.:	<b>22,5 pg</b>	19,5 a 24,5 pg	
C.H.C.M.:	<b>33,3 %</b>	30 a 36 %	
Obs.:	<b>Hemácias normocíticas e normocrômicas.</b>		

### LEUCOGRAMA

Leucócitos:	<b>11.800 /mm<sup>3</sup></b>	6.000 a 17.000/mm <sup>3</sup>	
Basófilos:	<b>0 % 0</b>	Raros	
Eosinófilos:	<b>3 % 354</b>	2 a 10 % = 100 a 1.250 /mm <sup>3</sup>	
Mielócitos:	<b>0 % 0</b>	0,0 a 0,0 % - 0 a 0/mm <sup>3</sup>	
Metamielócitos	<b>0 % 0</b>	0,0 a 0,0 % - 0 a 0/mm <sup>3</sup>	
Bastonetes:	<b>0 % 0</b>	0,0 a 3,0 % = 0 a 300 /mm <sup>3</sup>	
Segmentados:	<b>72 % 8.496</b>	60,0 a 77,0 % = 3.000 a 11.500 /mm <sup>3</sup>	
Linfócitos:	<b>24 % 2.832</b>	12 a 30 % = 1.000 a 4.800 /mm <sup>3</sup>	
Monócitos:	<b>1 % 118</b>	1 a 10% = 60 a 1.350 /mm <sup>3</sup>	

Observações: **Sem alterações dignas de nota**

Plaquetas: **274.000 u/l** 175.000 a 500.000 u/l 

Pesquisa de Hemoparasitos: **Não foram visualizados hemoparasitos na amostra enviada.**

**Exame liberado eletronicamente por Dra. Fernanda Barbosa dos Santos - CRMV-RJ 11.358 em 10/07/2021 às 02:01hs.**

## URÉIA - CANINO

Material: **Soro e Plasma**

Valores de Referência

Método: **GLDH**

Resultado: **27,0 mg/dL** 21,0 a 60,0 mg/dl 

Observações: **Soro hemolisado (++)**

**Exame liberado eletronicamente por Dra. Fernanda Barbosa dos Santos - CRMV-RJ 11.358 em 10/07/2021 às 02:01hs.**

## CREATININA - CANINO

Material: **Soro e Plasma**

Valores de Referência

Método: **Reação de Jaffé modificado**

Resultado: **0,60 mg/dL** 0,60 a 1,80 mg/dl 

Observações: **Soro hemolisado (++)**

**Exame liberado eletronicamente por Dra. Fernanda Barbosa dos Santos - CRMV-RJ 11.358 em 10/07/2021 às 02:01hs.**




**Dra. Fernanda Barbosa dos Santos**  
**Médica Veterinária - CRMV-RJ 11.358**

Paciente: **Jack 24686 UP0003995** Sexo: **Macho**  
Solicitante: **Dra. Roberta Viegas** Idade: **7 anos**  
Protocolo: **2997** Data: **10/07/2021 00:34**  
Coleta: **Laboratório** Emissão: **10/07/2021 02:03**  
Convênio: **UPA PET (Taquara)** Cartão Saúde:

#### ALT - TGP


Material: **Soro e Plasma** Valores de Referência  
Método: **Cinético - UV**

Resultado: **52,0 UI/l** 7 a 102 UI/L   
Observações: **Soro hemolisado (++)**

*Exame liberado eletronicamente por Dra. Fernanda Barbosa dos Santos - CRMV-RJ 11.358 em 10/07/2021 às 02:01hs.*

#### AST - TGO


Material: **Soro e Plasma** Valores de Referência  
Método: **Cinético - UV**

Resultado: **76,0 ul/ml** 7,0 a 66 U/L   
Observações: **Soro hemolisado (++)**

*Exame liberado eletronicamente por Dra. Fernanda Barbosa dos Santos - CRMV-RJ 11.358 em 10/07/2021 às 02:01hs.*

#### FOSFATASE ALCALINA - CANINO


Material: **Soro** Valores de Referência  
Método: **Cinético otimizado (DGKC)**

Resultado: **125 U/L** 7 a 156 U/L   
Observações: **Soro hemolisado (++)**

*Exame liberado eletronicamente por Dra. Fernanda Barbosa dos Santos - CRMV-RJ 11.358 em 10/07/2021 às 02:01hs.*

#### GLICOSE


Material: **Plasma fluoretado + Soro** Valores de Referência  
Método: **GOD - PAP**

Resultado: **88,0 mg/dL** 65 A 125 mg/dl   
Observações: **Soro hemolisado (++)**

*Exame liberado eletronicamente por Dra. Fernanda Barbosa dos Santos - CRMV-RJ 11.358 em 10/07/2021 às 02:01hs.*

#### AMILASE

Material: **Soro** Valores de Referência  
Método: **Gal - G2 - ALFA - CNP**

Resultado: **1.663,0 UI/L** 300 a 1.530 UI/L   
Observações: **Soro hemolisado (++)**. Repetido e confirmado.

*Exame liberado eletronicamente por Dra. Fernanda Barbosa dos Santos - CRMV-RJ 11.358 em 10/07/2021 às 02:01hs.*



Dra. Fernanda Barbosa dos Santos  
Médica Veterinária - CRMV-RJ 11.358

Paciente: **Jack 24686 UP0003995** Sexo: **Macho**  
Solicitante: **Dra. Roberta Viegas** Idade: **7 anos**  
Protocolo: **2997** Data: **10/07/2021 00:34**  
Coleta: **Laboratório** Emissão: **10/07/2021 02:03**  
Convênio: **UPA PET (Taquara)** Cartão Saúde:

### LIPASE

Material: **Soro** Valores de Referência  
Método: **Enzimático colorimétrico**

Resultado: **245 UI/l** 25 a 750 UI/l 

Observações: **Soro hemolisado (++)**.

*Exame liberado eletronicamente por Dra. Fernanda Barbosa dos Santos - CRMV-RJ 11.358 em 10/07/2021 às 02:01hs.*

### COLESTEROL TOTAL

Material: **Soro** Valores de Referência  
Método: **Enzimático - colorimétrico**

Resultado: **113 mg/dL** 100 a 270 mg/dL 

Observações: **Soro hemolisado (++)**.

*Exame liberado eletronicamente por Dra. Fernanda Barbosa dos Santos - CRMV-RJ 11.358 em 10/07/2021 às 02:01hs.*

### TRIGLICERÍDEOS

Material: **Soro** Valores de Referência  
Método: **Enzimático-Colorimétrico**

Resultado: **63,0 mg/dL** 50 a 100 

Observações: **Soro hemolisado (++)**.

*Exame liberado eletronicamente por Dra. Fernanda Barbosa dos Santos - CRMV-RJ 11.358 em 10/07/2021 às 02:01hs.*

### FÓSFORO

Material: **Soro** Valores de Referência  
Método: **Fosfomolibdato - UV**

Fósforo: **5,7 mg/dL** 3,9 a 5,1 mg/dl

Observações: **Soro hemolisado (++)**.

*Exame liberado eletronicamente por Dra. Fernanda Barbosa dos Santos - CRMV-RJ 11.358 em 10/07/2021 às 02:01hs.*

### CÁLCIO

Material: **Soro** Valores de Referência  
Método: **O - Cresolftaleina - complexona**

Resultado: **8,9 mg/dL** 6,2 a 10,2 mg/dL 

Observações: **Soro hemolisado (++)**.

*Exame liberado eletronicamente por Dra. Fernanda Barbosa dos Santos - CRMV-RJ 11.358 em 10/07/2021 às 02:01hs.*



Dra. Fernanda Barbosa dos Santos  
Médica Veterinária - CRMV-RJ 11.358



**LABORATÓRIO VETERINÁRIO HAIMA**

**Responsável Técnico:**

**Dra. Fernanda Barbosa dos Santos - CRMV-RJ 11.358**

Rua São Joao, nº 11, ap. 401, Centro, Niterói-RJ  
(21) 97637-7256 / 98677-2038 - labvethaima@gmail.com  
www.labnet.com.br/haima

Paciente: **Jack 24686 UP0003995**  
Solicitante: **Dra. Roberta Viegas**  
Protocolo: **2997**  
Coleta: **Laboratório**  
Convênio: **UPA PET (Taquara)**

Sexo: **Macho**  
Idade: **7 anos**  
Data: **10/07/2021 00:34**  
Emissão: **10/07/2021 02:03**  
Cartão Saúde:



**CREATINA KINASE**

Material: **Soro**

Valores de Referência

Método: **UV orimizado a 37°C**

CK Total: **10,6 U/L**

1,15 - 28,4



Observações: **Soro hemolisado (++)**.

*Exame liberado eletronicamente por Dra. Fernanda Barbosa dos Santos - CRMV-RJ 11.358 em 10/07/2021 às 02:01hs.*

**Dra. Fernanda Barbosa dos Santos**  
**Médica Veterinária - CRMV-RJ 11.358**

**A interpretação do resultado de seus exames e a conclusão são atos médicos,  
dependem da análise conjunta dos dados clínicos e demais exames.**