

Paciente: **Teddy 24721 UP0003985**
Solicitante: **Dra. Jessica Chaves**
Protocolo: **2949**
Coleta: **Laboratório**
Convênio: **UPA PET (Taquara)**







Sexo: **Macho**
Idade: **4 anos**
Data: **09/07/2021 15:51**
Emissão: **09/07/2021 17:23**
Cartão Saúde:

HEMOGRAMA CANINO










Material: **Sangue total EDTA**
Método: **Icounter vet**

Valores de Referência

ERITROGRAMA

| | | | |
|--------------|---|-----------------------|---|
| Eritrócitos: | 5,93 milhões u/l | 5,5 - 8,5 milhões u/l |  |
| Hemoglobina: | 14,1 g/dL | 12,0 - 18,0 g/dl |  |
| Hematocrito: | 44 % | 37 a 55% |  |
| V.C.M.: | 74,1 fl | 60 a 77 fl |  |
| H.C.M.: | 23,7 pg | 19,5 a 24,5 pg |  |
| C.H.C.M.: | 32,0 % | 30 a 36 % |  |
| Obs.: | Hemácias normocíticas e normocrômicas. | | |

LEUCOGRAMA

| | | | |
|----------------|-------------------------------|---|---|
| Leucócitos: | 11.200 /mm³ | 6.000 a 17.000/mm ³ |  |
| Basófilos: | 0 % 0 | Raros |  |
| Eosinófilos: | 4 % 448 | 2 a 10 % = 100 a 1.250 /mm ³ |  |
| Mielócitos: | 0 % 0 | 0,0 a 0,0 % - 0 a 0/mm ³ |  |
| Metamielócitos | 0 % 0 | 0,0 a 0,0 % - 0 a 0/mm ³ |  |
| Bastonetes: | 0 % 0 | 0,0 a 3,0 % = 0 a 300 /mm ³ |  |
| Segmentados: | 78 % 8.736 | 60,0 a 77,0 % = 3.000 a 11.500 /mm ³ |  |
| Linfócitos: | 17 % 1.904 | 12 a 30 % = 1.000 a 4.800 /mm ³ |  |
| Monócitos: | 1 % 112 | 1 a 10% = 60 a 1.350 /mm ³ |  |

Observações: **Sem alterações dignas de nota**

Plaquetas: **140.000 u/l** 175.000 a 500.000 u/l 

Obs.: **Trombocitopenia.**

Pesquisa de Hemoparasitos: **Não foram visualizados hemoparasitos na amostra enviada.**

Exame liberado eletronicamente por Dra. Fernanda Barbosa dos Santos - CRMV-RJ 11.358 em 09/07/2021 às 17:20hs.

URÉIA - CANINO

Material: **Soro e Plasma**
Método: **GLDH**

Valores de Referência

Resultado: **50,1 mg/dL** 21,0 a 60,0 mg/dl 

Observações: **Soro hemolisado (++)**

Exame liberado eletronicamente por Dra. Fernanda Barbosa dos Santos - CRMV-RJ 11.358 em 09/07/2021 às 17:20hs.

CREATININA - CANINO

Material: **Soro e Plasma**
Método: **Reação de Jaffé modificado**

Valores de Referência

Resultado: **1,10 mg/dL** 0,60 a 1,80 mg/dl 

Observações: **Soro hemolisado (++)**

Exame liberado eletronicamente por Dra. Fernanda Barbosa dos Santos - CRMV-RJ 11.358 em 09/07/2021 às 17:20hs.



Dra. Fernanda Barbosa dos Santos
Médica Veterinária - CRMV-RJ 11.358



LABORATÓRIO VETERINÁRIO HAIMA

Responsável Técnico:

Dra. Fernanda Barbosa dos Santos - CRMV-RJ 11.358

Rua São Joao, nº 11, ap. 401, Centro, Niterói-RJ
(21) 97637-7256 / 98677-2038 - labvethaima@gmail.com
www.labnet.com.br/haima

Paciente: **Teddy 24721 UP0003985**
Solicitante: **Dra. Jessica Chaves**
Protocolo: **2949**
Coleta: **Laboratório**
Convênio: **UPA PET (Taquara)**

Sexo: **Macho**
Idade: **4 anos**
Data: **09/07/2021 15:51**
Emissão: **09/07/2021 17:23**
Cartão Saúde:



ALT - TGP

Material: **Soro e Plasma**
Método: **Cinético - UV**

Valores de Referência

Resultado: **64,0 UI/l**

7 a 102 UI/L



Observações: **Soro hemolisado (++)**

Exame liberado eletronicamente por Dra. Fernanda Barbosa dos Santos - CRMV-RJ 11.358 em 09/07/2021 às 17:20hs.

ALBUMINA

Material: **Soro e Plasma**
Método: **Verde de Bromocresol**

Valores de Referência

Resultado: **3,4 g/dL**

2,6 a 3,3 g/dL



Observações: **Soro hemolisado (++)**

Exame liberado eletronicamente por Dra. Fernanda Barbosa dos Santos - CRMV-RJ 11.358 em 09/07/2021 às 17:20hs.

Dra. Fernanda Barbosa dos Santos
Médica Veterinária - CRMV-RJ 11.358

*A interpretação do resultado de seus exames e a conclusão são atos médicos,
dependem da análise conjunta dos dados clínicos e demais exames.*