

Paciente: **Lupi 28348 UP0003977**
Solicitante: **Dr. Jihan Nascimento**
Protocolo: **2959**
Coleta: **Laboratório**
Convênio: **UPA PET**



Sexo: **Macho**
Idade: **3 meses**
Data: **09/07/2021 15:58**
Emissão: **09/07/2021 17:23**
Cartão Saúde:







HEMOGRAMA CANINO

Material: **Sangue total EDTA**










Valores de Referência

Método: **Icounter vet**

ERITROGRAMA

Eritrócitos:	4,50 milhões u/l	3,5 a 6,0 milhões u/l	
Hemoglobina:	11 g/dL	8,5 a 13 g/dl	
Hematocrito:	33 %	26 a 39%	
V.C.M.:	73,3 fl	69 a 83 fl	
H.C.M.:	24,4 pg	22 a 25 pg	
C.H.C.M.:	33,3 %	31 a 33 %	
Obs.:	Hemácias normocíticas e normocrômicas.		

LEUCOGRAMA

Leucócitos:	12.100 /mm³	8.500 a 17.300/mm ³	
Basófilos:	0 % 0	Raros	
Eosinófilos:	2 % 242	1 a 5 % = 90 a 750/mm ³	
Mielócitos:	0 % 0	0,0 a 0,0 % - 0 a 0/mm ³	
Metamielócitos	0 % 0	0,0 a 0,0 % - 0 a 0/mm ³	
Bastonetes:	0 % 0	0 a 1% = 0 a 150/mm ³	
Segmentados:	65 % 7.865	46 a 68 % = 1.960 a 8.640 /mm ³	
Linfócitos:	32 % 3.872	30 a 48 % = 2.700 a 7.200 /mm ³	
Monócitos:	1 % 121	1 a 10 % = 90 a 1.500 /mm ³	

Observações: **Sem alterações dignas de nota**

Plaquetas: **480.000 u/l** 175.000 a 500.000 u/l 

Pesquisa de Hemoparasitos: **Não foram visualizados hemoparasitos na amostra enviada.**

Exame liberado eletronicamente por Dra. Fernanda Barbosa dos Santos - CRMV-RJ 11.358 em 09/07/2021 às 17:20hs.



Dra. Fernanda Barbosa dos Santos
Médica Veterinária - CRMV-RJ 11.358