

Paciente: **Cissa 28346 UP0003975**
Solicitante: **Dr. Raíssa Santos**
Protocolo: **2960**
Coleta: **Laboratório**
Convênio: **UPA PET**

Sexo: **Fêmea**
Idade: **2 anos**
Data: **09/07/2021 15:58**
Emissão: **09/07/2021 17:23**
Cartão Saúde:









HEMOGRAMA CANINO

Material: **Sangue total EDTA**










Valores de Referência

Método: **Icounter vet**

ERITROGRAMA

Eritrócitos:	6,51 milhões u/l	5,5 - 8,5 milhões u/l	
Hemoglobina:	15 g/dL	12,0 - 18,0 g/dl	
Hematócrito:	45 %	37 a 55%	
V.C.M.:	69,1 fl	60 a 77 fl	
H.C.M.:	23,0 pg	19,5 a 24,5 pg	
C.H.C.M.:	33,3 %	30 a 36 %	
Obs.:	Hemácias normocíticas e normocrômicas.		

LEUCOGRAMA

Leucócitos:	9.000 /mm³	6.000 a 17.000/mm ³	
Basófilos:	0 % 0	Raros	
Eosinófilos:	1 % 90	2 a 10 % = 100 a 1.250 /mm ³	
Mielócitos:	0 % 0	0,0 a 0,0 % - 0 a 0/mm ³	
Metamielócitos	0 % 0	0,0 a 0,0 % - 0 a 0/mm ³	
Bastonetes:	0 % 0	0,0 a 3,0 % = 0 a 300 /mm ³	
Segmentados:	78 % 7.020	60,0 a 77,0 % = 3.000 a 11.500 /mm ³	
Linfócitos:	20 % 1.800	12 a 30 % = 1.000 a 4.800 /mm ³	
Monócitos:	1 % 90	1 a 10% = 60 a 1.350 /mm ³	

Observações: **Sem alterações dignas de nota**

Plaquetas: **250.000 u/l** 175.000 a 500.000 u/l 

Pesquisa de Hemoparasitos: **Não foram visualizados hemoparasitos na amostra enviada.**

Exame liberado eletronicamente por Dra. Fernanda Barbosa dos Santos - CRMV-RJ 11.358 em 09/07/2021 às 17:20hs.

URÉIA - CANINO

Material: **Soro e Plasma**

Valores de Referência

Método: **GLDH**

Resultado: **47,5 mg/dL** 21,0 a 60,0 mg/dl 

Exame liberado eletronicamente por Dra. Fernanda Barbosa dos Santos - CRMV-RJ 11.358 em 09/07/2021 às 17:20hs.

CREATININA - CANINO

Material: **Soro e Plasma**

Valores de Referência

Método: **Reação de Jaffé modificado**

Resultado: **1,20 mg/dL** 0,60 a 1,80 mg/dl 

Exame liberado eletronicamente por Dra. Fernanda Barbosa dos Santos - CRMV-RJ 11.358 em 09/07/2021 às 17:20hs.



Dra. Fernanda Barbosa dos Santos
Médica Veterinária - CRMV-RJ 11.358



LABORATÓRIO VETERINÁRIO HAIMA

Responsável Técnico:

Dra. Fernanda Barbosa dos Santos - CRMV-RJ 11.358

Rua São Joao, nº 11, ap. 401, Centro, Niterói-RJ
(21) 97637-7256 / 98677-2038 - labvethaima@gmail.com
www.labnet.com.br/haima

Paciente: Cissa 28346 UP0003975	Sexo: Fêmea
Solicitante: Dr. Raissa Santos	Idade: 2 anos
Protocolo: 2960	Data: 09/07/2021 15:58
Coleta: Laboratório	Emissão: 09/07/2021 17:23
Convênio: UPA PET	Cartão Saúde:

ALT - TGP

Material: **Soro e Plasma**

Valores de Referência

Método: **Cinético - UV**

Resultado: **62,0 UI/l**

7 a 102 UI/L



Exame liberado eletronicamente por Dra. Fernanda Barbosa dos Santos - CRMV-RJ 11.358 em 09/07/2021 às 17:20hs.

ALBUMINA

Material: **Soro e Plasma**

Valores de Referência

Método: **Verde de Bromocresol**

Resultado: **3,8 g/dL**

2,6 a 3,3 g/dL



Exame liberado eletronicamente por Dra. Fernanda Barbosa dos Santos - CRMV-RJ 11.358 em 09/07/2021 às 17:20hs.

Dra. Fernanda Barbosa dos Santos
Médica Veterinária - CRMV-RJ 11.358

*A interpretação do resultado de seus exames e a conclusão são atos médicos,
dependem da análise conjunta dos dados clínicos e demais exames.*