

Paciente: **Priscila 27517 UP0003973**
Solicitante:
Protocolo: **2961**
Coleta: **Laboratório**
Convênio: **UPA PET**









Sexo: **Fêmea**
Idade: **10 anos**
Data: **09/07/2021 15:59**
Emissão: **09/07/2021 17:23**
Cartão Saúde:

HEMOGRAMA CANINO










Material: **Sangue total EDTA**
Método: **Icounter vet**

Valores de Referência

ERITROGRAMA

Eritrócitos:	5,87 milhões u/l	5,5 - 8,5 milhões u/l	
Hemoglobina:	13,6 g/dL	12,0 - 18,0 g/dl	
Hematocrito:	41 %	37 a 55%	
V.C.M.:	69,8 fl	63 a 77 fl	
H.C.M.:	23,1 pg	21 a 26 pg	
C.H.C.M.:	33,1 %	31 a 35 %	
Obs.:	Hemácias normocíticas e normocrômicas.		

LEUCOGRAMA

Leucócitos:	9.000 /mm³	6.000 a 16.000/mm ³	
Basófilos:	0 % 0	Raros	
Eosinófilos:	5 % 450	2 a 10 % = 100 a 1.250 /mm ³	
Mielócitos:	0 % 0	0,0 a 0,0 % - 0 a 0/mm ³	
Metamielócitos	0 % 0	0,0 a 0,0 % - 0 a 0/mm ³	
Bastonetes:	0 % 0	0,0 a 3,0 % = 0 a 300 /mm ³	
Segmentados:	65 % 5.850	60,0 a 77,0 % = 3.000 a 11.500 /mm ³	
Linfócitos:	27 % 2.430	12 a 30 % = 1.000 a 4.800 /mm ³	
Monócitos:	3 % 270	1 a 10% = 60 a 1.350 /mm ³	

Observações: **Sem alterações dignas de nota**

Plaquetas: **402.000 u/l** 175.000 a 500.000 u/l 

Pesquisa de Hemoparasitos: **Não foram visualizados hemoparasitos na amostra enviada.**

Exame liberado eletronicamente por Dra. Fernanda Barbosa dos Santos - CRMV-RJ 11.358 em 09/07/2021 às 17:20hs.

URÉIA - CANINO

Material: **Soro e Plasma**
Método: **GLDH**

Valores de Referência

Resultado: **34,3 mg/dL** 21,0 a 60,0 mg/dl 

Exame liberado eletronicamente por Dra. Fernanda Barbosa dos Santos - CRMV-RJ 11.358 em 09/07/2021 às 17:20hs.

CREATININA - CANINO

Material: **Soro e Plasma**
Método: **Reação de Jaffé modificado**

Valores de Referência

Resultado: **0,90 mg/dL** 0,60 a 1,80 mg/dl 

Exame liberado eletronicamente por Dra. Fernanda Barbosa dos Santos - CRMV-RJ 11.358 em 09/07/2021 às 17:20hs.



Dra. Fernanda Barbosa dos Santos
Médica Veterinária - CRMV-RJ 11.358

Paciente: **Priscila 27517 UP0003973**
Solicitante:
Protocolo: **2961**
Coleta: **Laboratório**
Convênio: **UPA PET**



Sexo: **Fêmea**
Idade: **10 anos**
Data: **09/07/2021 15:59**
Emissão: **09/07/2021 17:23**
Cartão Saúde:

ALT - TGP

Material: **Soro e Plasma**
Método: **Cinético - UV**

Valores de Referência

Resultado: **50,0 UI/l**

7 a 102 UI/L



Exame liberado eletronicamente por Dra. Fernanda Barbosa dos Santos - CRMV-RJ 11.358 em 09/07/2021 às 17:20hs.

AST - TGO

Material: **Soro e Plasma**
Método: **Cinético - UV**

Valores de Referência

Resultado: **62,0 ul/ml**

7,0 a 66 U/L



Exame liberado eletronicamente por Dra. Fernanda Barbosa dos Santos - CRMV-RJ 11.358 em 09/07/2021 às 17:20hs.

FOSFATASE ALCALINA - CANINO

Material: **Soro**
Método: **Cinético otimizado (DGKC)**

Valores de Referência

Resultado: **166 U/L**

7 a 156 U/L



Exame liberado eletronicamente por Dra. Fernanda Barbosa dos Santos - CRMV-RJ 11.358 em 09/07/2021 às 17:20hs.

GLICOSE

Material: **Plasma fluoretado + Soro**
Método: **GOD - PAP**

Valores de Referência

Resultado: **105,0 mg/dL**

65 A 125 mg/dl



Exame liberado eletronicamente por Dra. Fernanda Barbosa dos Santos - CRMV-RJ 11.358 em 09/07/2021 às 17:20hs.

AMILASE

Material: **Soro**
Método: **Gal - G2 - ALFA - CNP**

Valores de Referência

Resultado: **2.045,0 UI/L**

300 a 1.530 UI/L



Exame liberado eletronicamente por Dra. Fernanda Barbosa dos Santos - CRMV-RJ 11.358 em 09/07/2021 às 17:20hs.



Dra. Fernanda Barbosa dos Santos
Médica Veterinária - CRMV-RJ 11.358



LABORATÓRIO VETERINÁRIO HAIMA

Responsável Técnico:

Dra. Fernanda Barbosa dos Santos - CRMV-RJ 11.358

Rua São Joao, nº 11, ap. 401, Centro, Niterói-RJ
(21) 97637-7256 / 98677-2038 - labvethaima@gmail.com
www.labnet.com.br/haima

Paciente: **Priscila 27517 UP0003973**
Solicitante:
Protocolo: **2961**
Coleta: **Laboratório**
Convênio: **UPA PET**

Sexo: **Fêmea**
Idade: **10 anos**
Data: **09/07/2021 15:59**
Emissão: **09/07/2021 17:23**
Cartão Saúde:



LIPASE

Material: **Soro**

Valores de Referência

Método: **Enzimático colorimétrico**

Resultado: **280 UI/l**

25 a 750 UI/l



Exame liberado eletronicamente por Dra. Fernanda Barbosa dos Santos - CRMV-RJ 11.358 em 09/07/2021 às 17:20hs.

COLESTEROL TOTAL

Material: **Soro**

Valores de Referência

Método: **Enzimático - colorimétrico**

Resultado: **279 mg/dL**

100 a 270 mg/dL



Exame liberado eletronicamente por Dra. Fernanda Barbosa dos Santos - CRMV-RJ 11.358 em 09/07/2021 às 17:20hs.

TRIGLICERÍDEOS

Material: **Soro**

Valores de Referência

Método: **Enzimático-Colorimétrico**

Resultado: **90,0 mg/dL**

50 a 100



Exame liberado eletronicamente por Dra. Fernanda Barbosa dos Santos - CRMV-RJ 11.358 em 09/07/2021 às 17:20hs.

FÓSFORO

Material: **Soro**

Valores de Referência

Método: **Fosfomolibdato - UV**

Fósforo: **5,3 mg/dL**

3,9 a 5,1 mg/dl

Exame liberado eletronicamente por Dra. Fernanda Barbosa dos Santos - CRMV-RJ 11.358 em 09/07/2021 às 17:20hs.

CÁLCIO

Material: **Soro**

Valores de Referência

Método: **O - Cresolftaleina - complexona**

Resultado: **9,8 mg/dL**

6,2 a 10,2 mg/dL



Exame liberado eletronicamente por Dra. Fernanda Barbosa dos Santos - CRMV-RJ 11.358 em 09/07/2021 às 17:20hs.

Dra. Fernanda Barbosa dos Santos
Médica Veterinária - CRMV-RJ 11.358

A interpretação do resultado de seus exames e a conclusão são atos médicos, dependem da análise conjunta dos dados clínicos e demais exames.



LABORATÓRIO VETERINÁRIO HAIMA

Responsável Técnico:

Dra. Fernanda Barbosa dos Santos - CRMV-RJ 11.358

Rua São Joao, nº 11, ap. 401, Centro, Niterói-RJ
(21) 97637-7256 / 98677-2038 - labvethaima@gmail.com
www.labnet.com.br/haima

Paciente: **Priscila 27517 UP0003973**

Solicitante:

Protocolo: **2961**

Coleta: **Laboratório**

Convênio: **UPA PET**

Sexo: **Fêmea**

Idade: **10 anos**

Data: **09/07/2021 15:59**

Emissão: **09/07/2021 17:23**

Cartão Saúde:



CREATINA KINASE

Material: **Soro**

Valores de Referência

Método: **UV orimizado a 37°C**

CK Total:

4,54 U/L

1,15 - 28,4



Exame liberado eletronicamente por Dra. Fernanda Barbosa dos Santos - CRMV-RJ 11.358 em 09/07/2021 às 17:20hs.

Dra. Fernanda Barbosa dos Santos
Médica Veterinária - CRMV-RJ 11.358

*A interpretação do resultado de seus exames e a conclusão são atos médicos,
dependem da análise conjunta dos dados clínicos e demais exames.*