



Laboratório Veterinário

Haima

Responsável Técnico:

Dr. Nilton Cesar Carvalho Ribeiro - CRMV-RJ 04472

Rua Doutor Pio Borges, nº 1200 Pita, São Gonçalo-RJ
(21) 97637-7256 / 98677-2038 - labvethaima@gmail.com
www.labnet.com.br/haima

Paciente: **Lula 26897 UP0003828**
Tutor: **Pedro Henrique**
Solicitante: **Dra. Ariany Oliveira**
Protocolo: **2733** Data: **05/07/2021 15:50**
Convênio: **UPA PET (Copacabana)**

Idade: **2 anos**
Sexo: **Macho**
Espécie: **FELINA**
Raça: **S.R.D**

HEMOGRAMA COMPLETO - FELINO

Material: **Sangue total EDTA**

Valores de Referência

Avaliação do Plasma:

Proteína plasmática total: **6,8** 6,0 ? 8,0 g/dL
Aspecto: **Ictérico (+)** Límpido e incolor

Eritrograma

Hemácias: **4,3** 5,0 a 10,0 milhões/ μ l
Hemoglobina: **7,1** 8 a 16 g/dL
Hematócrito: **21** 24 a 45%
VCM: **48,8** 39,0 a 53,0 fL
CHCM: **33,8** 30 a 36 g/dL
HCM: **16,5** 12,5 a 17,5 g/dL
Observações: **Anemia Normocítica e normocromica**

Leucograma

Leucócitos: **3.900** 5.500 a 19.500 células/ μ l
Basófilos: **6 % 234** Raros
Eosinófilos: **3 % 117** 100 a 1.500 céls/ μ l
Mielócitos: **0 % 0** 0
Metamielócitos: **0 % 0** 0
Bastonetes: **0 % 0** 0 a 300 céls/ μ l
Segmentados: **69 % 2.691** 2.500 a 12.500 céls/ μ l
Linfócitos: **19 % 741** 1.500 a 7.000 céls/ μ l
Monócitos: **3 % 117** 0 a 850 céls/ μ l

Observações: **Leucopenia com linfopenia.
Presença de neutrófilos pseudo Pelger Huet.**

Plaquetas

Total de plaquetas: **46.000** 230 a 680 $10^3/\mu$ l
Observações: **Trombocitopenia. Presença de agregados plaquetários.**

Exame liberado eletronicamente por Dra. Fernanda Barbosa dos Santos - CRMV-RJ 11.358 em 05/07/2021 às 18:29hs.

Dra. Fernanda Barbosa dos Santos
Médica Veterinária - CRMV-RJ 11.358



Laboratório Veterinário

Haima

Responsável Técnico:

Dr. Nilton Cesar Carvalho Ribeiro - CRMV-RJ 04472

Rua Doutor Pio Borges, nº 1200 Pita, São Gonçalo-RJ
(21) 97637-7256 / 98677-2038 - labvethaima@gmail.com
www.labnet.com.br/haima

Paciente: **Lula 26897 UP0003828**
Tutor: **Pedro Henrique**
Solicitante: **Dra. Ariany Oliveira**
Protocolo: **2733** Data: **05/07/2021 15:50**
Convênio: **UPA PET (Copacabana)**

Idade: **2 anos**
Sexo: **Macho**
Espécie: **FELINA**
Raça: **S.R.D**

ALT - TGP

Material: **Soro e Plasma**
Método: **Cinético - UV**

Valores de Referência

Resultado: **194,0 U/I** 7 a 83 U/L 
Observações: **Repetido e confirmado. Soro hemolisado (+) e icterico (++)**

Exame liberado eletronicamente por Dra. Fernanda Barbosa dos Santos - CRMV-RJ 11.358 em 05/07/2021 às 18:29hs.

AST - TGO

Material: **Soro e Plasma**
Método: **Cinético - UV**

Valores de Referência

Resultado: **136,0 U/L** 7,0 a 43,0 U/L 
Observações: **Repetido e confirmado. Soro hemolisado (+) e icterico (++)**

Exame liberado eletronicamente por Dra. Fernanda Barbosa dos Santos - CRMV-RJ 11.358 em 05/07/2021 às 18:29hs.

GGT

Material: **Soro e Plasma**
Método: **Cinético e colorimétrico**

Valores de Referência




Resultado: **11 U/I** 1,3 a 5,1 U/L 
Observações: **Repetido e confirmado. Soro hemolisado (+) e icterico (++)**

Exame liberado eletronicamente por Dra. Fernanda Barbosa dos Santos - CRMV-RJ 11.358 em 05/07/2021 às 18:29hs.

Bilirrubinas totais e frações

Material: **Soro**
Método: **Jendrassik mod. por Doumas, automatizado**

Valores de Referência

Total: **8,4 mg/dL** 0,1 até 0,5mg/dl 
Direta: **5,11 mg/dL** 0,06 até 0,12mg/dl 
Indireta: **3,36 mg/dL** 0,01 até 0,49 mg/dl 

Observações: **Repetido e confirmado. Soro hemolisado (+) e icterico (++)**

Exame liberado eletronicamente por Dra. Fernanda Barbosa dos Santos - CRMV-RJ 11.358 em 05/07/2021 às 18:29hs.

FOSFATASE ALCALINA - FELINO

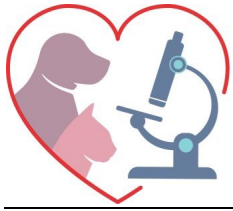
Material: **Soro**
Método: **Cinético otimizado (DGKC)**

Valores de Referência

Resultado: **265 UI/L** 7,0 a 93 UI/L 
Obs: **Repetido e confirmado. Soro hemolisado (+) e icterico (++)**

Exame liberado eletronicamente por Dra. Fernanda Barbosa dos Santos - CRMV-RJ 11.358 em 05/07/2021 às 18:29hs.

Dra. Fernanda Barbosa dos Santos
Médica Veterinária - CRMV-RJ 11.358



Laboratório Veterinário

Haima

Responsável Técnico:

Dr. Nilton Cesar Carvalho Ribeiro - CRMV-RJ 04472

Rua Doutor Pio Borges, nº 1200 Pita, São Gonçalo-RJ
(21) 97637-7256 / 98677-2038 - labvethaima@gmail.com
www.labnet.com.br/haima

Paciente: **Lula 26897 UP0003828**
Tutor: **Pedro Henrique**
Solicitante: **Dra. Ariany Oliveira**
Protocolo: **2733** Data: **05/07/2021 15:50**
Convênio: **UPA PET (Copacabana)**

Idade: **2 anos**
Sexo: **Macho**
Espécie: **FELINA**
Raça: **S.R.D**

ALBUMINA

Material: **Soro e Plasma**
Método: **Verde de Bromocresol**

Valores de Referência

Resultado: **2,9 g/dL** 2,1 a 3,3 g/dl

Observações: **Soro hemolisado (+) e icterico (++)**



Exame liberado eletronicamente por Dra. Fernanda Barbosa dos Santos - CRMV-RJ 11.358 em 05/07/2021 às 18:29hs.

Dra. Fernanda Barbosa dos Santos
Médica Veterinária - CRMV-RJ 11.358