



Laboratório Veterinário

Haima

Responsável Técnico:

Dr. Nilton Cesar Carvalho Ribeiro - CRMV-RJ 04472

Rua Doutor Pio Borges, nº 1200 Pita, São Gonçalo-RJ  
(21) 97637-7256 / 98677-2038 - labvethaima@gmail.com  
www.labnet.com.br/haima

Paciente: **Penelope 25567 UP0003731**

Idade: **15 anos**

Tutor: **Thiago Cabral**

Sexo: **Fêmea**

Solicitante: **Dr. Sarita Rebelo**

Espécie: **CANINA**

Protocolo: **2613** Data: **03/07/2021 14:52**

Raça: **Cocker Spaniel**

Convênio: **UPA PET**

## HEMOGRAMA CANINO

Material: **Sangue total EDTA**

Valores de Referência

Método: **Icounter vet**

### ERITROGRAMA

Eritrócitos:	<b>6,20 milhões u/l</b>	5,5 - 8,5 milhões u/l	
Hemoglobina:	<b>12,4 g/dL</b>	12,0 - 18,0 g/dl	
Hematócrito:	<b>37 %</b>	37 a 55%	
V.C.M.:	<b>59,6 fl</b>	60 a 77 fl	
H.C.M.:	<b>20,0 pg</b>	21,0 a 26,0 fl	
C.H.C.M.:	<b>33,5 g/dL</b>	31,0 a 34,0 %	
Obs.:	<b>Hemácias normocíticas e normocrômicas.</b>		

### LEUCOGRAMA

Leucócitos:	<b>6.800 /mm<sup>3</sup></b>	6.000 a 17.000/mm <sup>3</sup>	
Basófilos:	<b>0 % 0</b>	Raros	
Eosinófilos:	<b>0 % 0</b>	2 a 10 % = 100 a 1.250 /mm <sup>3</sup>	
Mielócitos:	<b>0 % 0</b>	0,0 a 0,0 % - 0 a 0/mm <sup>3</sup>	
Metamielócitos	<b>0 % 0</b>	0,0 a 0,0 % - 0 a 0/mm <sup>3</sup>	
Bastonetes:	<b>6 % 408</b>	0,0 a 3,0 % = 0 a 300 /mm <sup>3</sup>	
Segmentados:	<b>74 % 5.032</b>	60,0 a 77,0 % = 3.000 a 11.500 /mm <sup>3</sup>	
Linfócitos:	<b>19 % 1.292</b>	12 a 30 % = 1.000 a 4.800 /mm <sup>3</sup>	
Monócitos:	<b>1 % 68</b>	1 a 10% = 60 a 1.350 /mm <sup>3</sup>	

Observações: **Discreto DNNE.**

Plaquetas:	<b>200.000 u/l</b>	200.000 a 500.000 u/l	
Obs.:	<b>Presença de agregados plaquetários.</b>		

Pesquisa de Hemoparasitos: **Não foram visualizados hemoparasitos na amostra enviada.**

Exame liberado eletronicamente por Dra. Fernanda Barbosa dos Santos - CRMV-RJ 11.358 em 03/07/2021 às 17:54hs.

Dra. Fernanda Barbosa dos Santos  
Médica Veterinária - CRMV-RJ 11.358



Laboratório Veterinário

Haima

Responsável Técnico:

Dr. Nilton Cesar Carvalho Ribeiro - CRMV-RJ 04472

Rua Doutor Pio Borges, nº 1200 Pita, São Gonçalo-RJ  
(21) 97637-7256 / 98677-2038 - labvethaima@gmail.com  
www.labnet.com.br/haima


Paciente: **Penelope 25567 UP0003731**  
Tutor: **Thiago Cabral**  
Solicitante: **Dr. Sarita Rebelo**  
Protocolo: **2613** Data: **03/07/2021 14:52**  
Convênio: **UPA PET**

Idade: **15 anos**  
Sexo: **Fêmea**  
Espécie: **CANINA**  
Raça: **Cocker Spaniel**

### URÉIA - CANINO

Material: **Soro e Plasma**  
Método: **GLDH**

Valores de Referência


Resultado: **69,6 mg/dL** 21,0 a 60,0 mg/dl   
Observações: **Hemolisado (++)**

Exame liberado eletronicamente por Dra. Fernanda Barbosa dos Santos - CRMV-RJ 11.358 em 03/07/2021 às 17:54hs.

### CREATININA - CANINO

Material: **Soro e Plasma**  
Método: **Reação de Jaffé modificado**

Valores de Referência


Resultado: **1,20 mg/dL** 0,60 a 1,80 mg/dl   
Observações: **Hemolisado (++)**

Exame liberado eletronicamente por Dra. Fernanda Barbosa dos Santos - CRMV-RJ 11.358 em 03/07/2021 às 17:54hs.

### ALT - TGP

Material: **Soro e Plasma**  
Método: **Cinético - UV**

Valores de Referência


Resultado: **219,0 UI/l** 7 a 102 UI/L   
Observações: **Hemolisado (++)**

Exame liberado eletronicamente por Dra. Fernanda Barbosa dos Santos - CRMV-RJ 11.358 em 03/07/2021 às 17:54hs.

### AST - TGO

Material: **Soro e Plasma**  
Método: **Cinético - UV**

Valores de Referência


Resultado: **57,0 ul/ml** 7,0 a 66 U/L   
Observações: **Hemolisado (++)**

Exame liberado eletronicamente por Dra. Fernanda Barbosa dos Santos - CRMV-RJ 11.358 em 03/07/2021 às 17:54hs.

### FOSFATASE ALCALINA - CANINO

Material: **Soro**  
Método: **Cinético otimizado (DGKC)**

Valores de Referência

Resultado: **310 U/L** 7 a 156 U/L   
Observações: **Hemolisado (++)**

Exame liberado eletronicamente por Dra. Fernanda Barbosa dos Santos - CRMV-RJ 11.358 em 03/07/2021 às 17:54hs.

Dra. Fernanda Barbosa dos Santos  
Médica Veterinária - CRMV-RJ 11.358



Laboratório Veterinário

Haima

Responsável Técnico:

Dr. Nilton Cesar Carvalho Ribeiro - CRMV-RJ 04472

Rua Doutor Pio Borges, nº 1200 Pita, São Gonçalo-RJ  
(21) 97637-7256 / 98677-2038 - labvethaima@gmail.com  
www.labnet.com.br/haima

Paciente: **Penelope 25567 UP0003731**  
Tutor: **Thiago Cabral**  
Solicitante: **Dr. Sarita Rebelo**  
Protocolo: **2613** Data: **03/07/2021 14:52**  
Convênio: **UPA PET**

Idade: **15 anos**  
Sexo: **Fêmea**  
Espécie: **CANINA**  
Raça: **Cocker Spaniel**

### GLICOSE

Material: **Plasma fluoretado + Soro**  
Método: **GOD - PAP**

Valores de Referência

Resultado: **112,0 mg/dL**  
Observações: **Hemolisado (++)**

65 A 125 mg/dl

Exame liberado eletronicamente por Dra. Fernanda Barbosa dos Santos - CRMV-RJ 11.358 em 03/07/2021 às 17:54hs.

### AMILASE

Material: **Soro**  
Método: **Gal - G2 - ALFA - CNP**

Valores de Referência

Resultado: **1.500,0 UI/L**  
Observações: **Hemolisado (++)**

300 a 1.530 UI/L

Exame liberado eletronicamente por Dra. Fernanda Barbosa dos Santos - CRMV-RJ 11.358 em 03/07/2021 às 17:54hs.

### LIPASE

Material: **Soro**  
Método: **Enzimático colorimétrico**

Valores de Referência

Resultado: **125 UI/l**  
Observações: **Hemolisado (++)**

25 a 750 UI/l

Exame liberado eletronicamente por Dra. Fernanda Barbosa dos Santos - CRMV-RJ 11.358 em 03/07/2021 às 17:54hs.

### COLESTEROL TOTAL

Material: **Soro**  
Método: **Enzimático - colorimétrico**

Valores de Referência

Resultado: **331 mg/dL**  
Observações: **Hemolisado (++)**

100 a 270 mg/dL

Exame liberado eletronicamente por Dra. Fernanda Barbosa dos Santos - CRMV-RJ 11.358 em 03/07/2021 às 17:54hs.

### TRIGLICERÍDEOS

Material: **Soro**  
Método: **Enzimático-Colorimétrico**

Valores de Referência

Resultado: **55,0 mg/dL**  
Observações: **Hemolisado (++)**

50 a 100

Exame liberado eletronicamente por Dra. Fernanda Barbosa dos Santos - CRMV-RJ 11.358 em 03/07/2021 às 17:54hs.

Dra. Fernanda Barbosa dos Santos  
Médica Veterinária - CRMV-RJ 11.358



Laboratório Veterinário

Haima

Responsável Técnico:

Dr. Nilton Cesar Carvalho Ribeiro - CRMV-RJ 04472

Rua Doutor Pio Borges, nº 1200 Pita, São Gonçalo-RJ  
(21) 97637-7256 / 98677-2038 - labvethaima@gmail.com  
www.labnet.com.br/haima

Paciente: **Penelope 25567 UP0003731**  
Tutor: **Thiago Cabral**  
Solicitante: **Dr. Sarita Rebelo**  
Protocolo: **2613** Data: **03/07/2021 14:52**  
Convênio: **UPA PET**

Idade: **15 anos**  
Sexo: **Fêmea**  
Espécie: **CANINA**  
Raça: **Cocker Spaniel**

### FÓSFORO

Material: **Soro**  
Método: **Fosfomolibdato - UV**

Valores de Referência

Fósforo: **4,2 mg/dL** 3,9 a 5,1 mg/dl

Observações: **Hemolisado (++)**.

Exame liberado eletronicamente por Dra. Fernanda Barbosa dos Santos - CRMV-RJ 11.358 em 03/07/2021 às 17:54hs.

### CÁLCIO

Material: **Soro**  
Método: **O - Cresolftaleina - complexona**

Valores de Referência

Resultado: **9,5 mg/dL** 6,2 a 10,2 mg/dL

Observações: **Hemolisado (++)**.

Exame liberado eletronicamente por Dra. Fernanda Barbosa dos Santos - CRMV-RJ 11.358 em 03/07/2021 às 17:54hs.

### CREATINA KINASE

Material: **Soro**  
Método: **UV orimizado a 37°C**

Valores de Referência

CK Total: **21,4 U/L** 1,15 - 28,4

Observações: **Hemolisado (++)**.

Exame liberado eletronicamente por Dra. Fernanda Barbosa dos Santos - CRMV-RJ 11.358 em 03/07/2021 às 17:54hs.

Dra. Fernanda Barbosa dos Santos  
Médica Veterinária - CRMV-RJ 11.358