



Laboratório Veterinário

Haima

Responsável Técnico:

Dr. Nilton Cesar Carvalho Ribeiro - CRMV-RJ 04472

Rua Doutor Pio Borges, nº 1200 Pita, São Gonçalo-RJ  
(21) 97637-7256 / 98677-2038 - labvethaima@gmail.com  
www.labnet.com.br/haima

Paciente: **Charlotte 12406 UP0003711**  
Tutor: **Naira Teresa**  
Solicitante: **Dr. Rafael Torres**  
Protocolo: **2620** Data: **03/07/2021 15:03**  
Convênio: **UPA PET (Taquara)**

Idade: **3 anos**  
Sexo: **Fêmea**  
Espécie: **CANINA**  
Raça: **Yorkshire**

## HEMOGRAMA CANINO

Material: **Sangue total EDTA**  
Método: **Icounter vet**

Valores de Referência

### ERITROGRAMA

Eritrócitos:	<b>7,90 milhões u/l</b>	5,5 - 8,5 milhões u/l	
Hemoglobina:	<b>15,8 g/dL</b>	12,0 - 18,0 g/dl	
Hematócrito:	<b>47 %</b>	37 a 55%	
V.C.M.:	<b>59,4 fl</b>	60 a 77 fl	
H.C.M.:	<b>20,0 pg</b>	21,0 a 26,0 fl	
C.H.C.M.:	<b>33,6 g/dL</b>	31,0 a 34,0 %	
Obs.:	<b>Hemácias normocíticas e normocrômicas.</b>		

### LEUCOGRAMA

Leucócitos:	<b>4.700 /mm<sup>3</sup></b>	6.000 a 17.000/mm <sup>3</sup>	
Basófilos:	<b>0 % 0</b>	Raros	
Eosinófilos:	<b>3 % 141</b>	2 a 10 % = 100 a 1.250 /mm <sup>3</sup>	
Mielócitos:	<b>0 % 0</b>	0,0 a 0,0 % - 0 a 0/mm <sup>3</sup>	
Metamielócitos	<b>0 % 0</b>	0,0 a 0,0 % - 0 a 0/mm <sup>3</sup>	
Bastonetes:	<b>0 % 0</b>	0,0 a 3,0 % = 0 a 300 /mm <sup>3</sup>	
Segmentados:	<b>85 % 3.995</b>	60,0 a 77,0 % = 3.000 a 11.500 /mm <sup>3</sup>	
Linfócitos:	<b>9 % 423</b>	12 a 30 % = 1.000 a 4.800 /mm <sup>3</sup>	
Monócitos:	<b>3 % 141</b>	1 a 10% = 60 a 1.350 /mm <sup>3</sup>	

Observações: **Leucopenia com linfopenia.**

Plaquetas: **99.000 u/l** 200.000 a 500.000 u/l

Obs.: **Trombocitopenia. Presença de agregados plaquetários.**

Pesquisa de Hemoparasitos: **Não foram visualizados hemoparasitos na amostra enviada.**

Exame liberado eletronicamente por Dra. Fernanda Barbosa dos Santos - CRMV-RJ 11.358 em 03/07/2021 às 17:54hs.

Dra. Fernanda Barbosa dos Santos  
Médica Veterinária - CRMV-RJ 11.358



Laboratório Veterinário

Haima

Responsável Técnico:

Dr. Nilton Cesar Carvalho Ribeiro - CRMV-RJ 04472

Rua Doutor Pio Borges, nº 1200 Pita, São Gonçalo-RJ  
(21) 97637-7256 / 98677-2038 - labvethaima@gmail.com  
www.labnet.com.br/haima


Paciente: **Charlotte 12406 UP0003711**  
Tutor: **Naira Teresa**  
Solicitante: **Dr. Rafael Torres**  
Protocolo: **2620** Data: **03/07/2021 15:03**  
Convênio: **UPA PET (Taquara)**

Idade: **3 anos**  
Sexo: **Fêmea**  
Espécie: **CANINA**  
Raça: **Yorkshire**

### URÉIA - CANINO

Material: **Soro e Plasma**  
Método: **GLDH**

Valores de Referência


Resultado: **37,5 mg/dL** 21,0 a 60,0 mg/dl   
Observações: **Hemolisado (++)**

Exame liberado eletronicamente por Dra. Fernanda Barbosa dos Santos - CRMV-RJ 11.358 em 03/07/2021 às 17:54hs.

### CREATININA - CANINO

Material: **Soro e Plasma**  
Método: **Reação de Jaffé modificado**

Valores de Referência


Resultado: **0,90 mg/dL** 0,60 a 1,80 mg/dl   
Observações: **Hemolisado (++)**

Exame liberado eletronicamente por Dra. Fernanda Barbosa dos Santos - CRMV-RJ 11.358 em 03/07/2021 às 17:54hs.

### ALT - TGP

Material: **Soro e Plasma**  
Método: **Cinético - UV**

Valores de Referência


Resultado: **8,0 UI/l** 7 a 102 UI/L   
Observações: **Hemolisado (++)**

Exame liberado eletronicamente por Dra. Fernanda Barbosa dos Santos - CRMV-RJ 11.358 em 03/07/2021 às 17:54hs.

### ALBUMINA

Material: **Soro e Plasma**  
Método: **Verde de Bromocresol**

Valores de Referência

Resultado: **4,9 g/dL** 2,6 a 3,3 g/dL   
Observações: **Hemolisado (++)**

Exame liberado eletronicamente por Dra. Fernanda Barbosa dos Santos - CRMV-RJ 11.358 em 03/07/2021 às 17:54hs.

Dra. Fernanda Barbosa dos Santos  
Médica Veterinária - CRMV-RJ 11.358