



Laboratório Veterinário

Haima

Responsável Técnico:

Dr. Nilton Cesar Carvalho Ribeiro - CRMV-RJ 04472

Rua Doutor Pio Borges, nº 1200 Pita, São Gonçalo-RJ  
(21) 97637-7256 / 98677-2038 - labvethaima@gmail.com  
www.labnet.com.br/haima

Paciente: **Lua 2488 UP0003615**

Tutor: **Ashley Magalhães**

Solicitante: **Dra. Roberta Viegas**

Protocolo: **2532** Data: **01/07/2021 22:12**

Convênio: **UPA PET (Taquara)**

Idade: **3 anos**

Sexo: **Fêmea**

Espécie: **FELINA**

Raça: **Pelo Curto Brasileiro**

## HEMOGRAMA COMPLETO - FELINO

Material: **Sangue total EDTA**

Valores de Referência

### Avaliação do Plasma:

Proteína plasmática total:

**7,5**

6,0 ? 8,0 g/dL

Aspecto:

**Ictérico (++)**

Límpido e incolor

### Eritrograma

Hemácias:

**5,4**

5,0 a 10,0 milhões/ $\mu$ l

Hemoglobina:

**9**

8 a 16 g/dL

Hematócrito:

**27**

24 a 45%

VCM:

**50**

39,0 a 53,0 fL

CHCM:

**33,3**

30 a 36 g/dL

HCM:

**16,6**

12,5 a 17,5 g/dL

Observações:

**Hemácias normocíticas e normocrômicas.**

### Leucograma

Leucócitos

**34.000**

5.500 a 19.500 células/ $\mu$ l

Basófilos:

**0 % 0**

Raros

Eosinófilos:

**5 % 1.700**

100 a 1.500 céls/ $\mu$ l

Mielócitos:

**0 % 0**

0

Metamielócitos:

**0 % 0**

0

Bastonetes:

**0 % 0**

0 a 300 céls/ $\mu$ l

Segmentados:

**72 % 24.480**

2.500 a 12.500 céls/ $\mu$ l

Linfócitos:

**23 % 7.820**

1.500 a 7.000 céls/ $\mu$ l

Monócitos:

**0 % 0**

0 a 850 céls/ $\mu$ l

Observações:

**Leucocitose neutrofílica. Eosinofilia. Linfocitose.**

### Plaquetas

Total de plaquetas:

**275.000**

230 a 680  $10^3$ / $\mu$ l

Observações:

**Presença de agregados plaquetários.**

Exame liberado eletronicamente por Dra. Fernanda Barbosa dos Santos - CRMV-RJ 11.358 em 01/07/2021 às 23:13hs.

Dra. Fernanda Barbosa dos Santos  
Médica Veterinária - CRMV-RJ 11.358



Laboratório Veterinário

Haima

Responsável Técnico:

Dr. Nilton Cesar Carvalho Ribeiro - CRMV-RJ 04472

Rua Doutor Pio Borges, nº 1200 Pita, São Gonçalo-RJ  
(21) 97637-7256 / 98677-2038 - labvethaima@gmail.com  
www.labnet.com.br/haima

Paciente: Lua 2488 UP0003615

Tutor: Ashiley Magalhães

Solicitante: Dra. Roberta Viegas

Protocolo: 2532 Data: 01/07/2021 22:12

Convênio: UPA PET (Taquara)

Idade: 3 anos

Sexo: Fêmea

Espécie: FELINA

Raça: Pelo Curto Brasileiro

### URÉIA

Material: Soro e Plasma

Método: GLDH

Valores de Referência

Resultado: 29,7 mg/dL

40 a 64mg/dl



Obs: Soro hemolisado (+) e icterico (++)

Exame liberado eletronicamente por Dra. Fernanda Barbosa dos Santos - CRMV-RJ 11.358 em 01/07/2021 às 23:13hs.

### CREATININA - FELINO

Material: Soro e Plasma

Método: Reação de Jaffé modificado.

Valores de Referência

Resultado: 0,90 mg/dL

0,6 a 1,8 mg/dl

Observações: Soro hemolisado (+) e icterico (++)

Exame liberado eletronicamente por Dra. Fernanda Barbosa dos Santos - CRMV-RJ 11.358 em 01/07/2021 às 23:13hs.

### ALT - TGP

Material: Soro e Plasma

Método: Cinético - UV

Valores de Referência

Resultado: 117,0 U/l

7 a 83 U/L



Observações: Repetido e confirmado. Soro hemolisado (+) e icterico (++)

Exame liberado eletronicamente por Dra. Fernanda Barbosa dos Santos - CRMV-RJ 11.358 em 01/07/2021 às 23:13hs.

### AST - TGO

Material: Soro e Plasma

Método: Cinético - UV

Valores de Referência

Resultado: 54,0 U/L

7,0 a 43,0 U/L



Observações: Soro hemolisado (+) e icterico (++)

Exame liberado eletronicamente por Dra. Fernanda Barbosa dos Santos - CRMV-RJ 11.358 em 01/07/2021 às 23:13hs.

### FOSFATASE ALCALINA - FELINO

Material: Soro

Método: Cinético otimizado (DGKC)

Valores de Referência

Resultado: 243 UI/L

7,0 a 93 UI/L



Obs: Repetido e confirmado. Soro hemolisado (+) e icterico (++)

Exame liberado eletronicamente por Dra. Fernanda Barbosa dos Santos - CRMV-RJ 11.358 em 01/07/2021 às 23:13hs.

Dra. Fernanda Barbosa dos Santos  
Médica Veterinária - CRMV-RJ 11.358



Laboratório Veterinário

Haima

Responsável Técnico:

Dr. Nilton Cesar Carvalho Ribeiro - CRMV-RJ 04472

Rua Doutor Pio Borges, nº 1200 Pita, São Gonçalo-RJ  
(21) 97637-7256 / 98677-2038 - labvethaima@gmail.com  
www.labnet.com.br/haima

Paciente: **Lua 2488 UP0003615**  
Tutor: **Ashiley Magalhães**  
Solicitante: **Dra. Roberta Viegas**  
Protocolo: **2532** Data: **01/07/2021 22:12**  
Convênio: **UPA PET (Taquara)**

Idade: **3 anos**  
Sexo: **Fêmea**  
Espécie: **FELINA**  
Raça: **Pelo Curto Brasileiro**

### GGT

Material: **Soro e Plasma**  
Método: **Cinético e colorimétrico**

Valores de Referência




Resultado: **11 U/l** 1,3 a 5,1 U/L   
Observações: **Soro hemolisado (+) e icterico (++)**.

Exame liberado eletronicamente por Dra. Fernanda Barbosa dos Santos - CRMV-RJ 11.358 em 01/07/2021 às 23:13hs.

### Bilirrubinas totais e frações

Material: **Soro**  
Método: **Jendrassik mod. por Doumas, automatizado**

Valores de Referência

Total: **5,1 mg/dL** 0,1 até 0,5mg/dl   
Direta: **2,91 mg/dL** 0,06 até 0,12mg/dl   
Indireta: **2,28 mg/dL** 0,01 até 0,49 mg/dl 

Observações: **Repetido e confirmado. Soro hemolisado (+) e icterico (++)**.

Exame liberado eletronicamente por Dra. Fernanda Barbosa dos Santos - CRMV-RJ 11.358 em 01/07/2021 às 23:13hs.

### ALBUMINA

Material: **Soro e Plasma**  
Método: **Verde de Bromocresol**

Valores de Referência

Resultado: **3,1 g/dL** 2,1 a 3,3 g/dl   
Observações: **Soro hemolisado (+) e icterico (++)**.

Exame liberado eletronicamente por Dra. Fernanda Barbosa dos Santos - CRMV-RJ 11.358 em 01/07/2021 às 23:13hs.

Dra. Fernanda Barbosa dos Santos  
Médica Veterinária - CRMV-RJ 11.358