



Laboratório Veterinário

Haima

Responsável Técnico:

Dr. Nilton Cesar Carvalho Ribeiro - CRMV-RJ 04472

Rua Doutor Pio Borges, nº 1200 Pita, São Gonçalo-RJ
(21) 97637-7256 / 98677-2038 - labvethaima@gmail.com
www.labnet.com.br/haima

Paciente: **Billy 27954 UP0002805**
Tutor: **Vania Cristina**
Solicitante: **Dr. Jihan Nascimento**
Protocolo: **1633** Data: **15/06/2021 22:45**
Convênio: **UPA PET**

Idade: **15 anos**
Sexo: **Macho**
Espécie: **CANINA**
Raça: **Yorkshire**
Emissão: **16/06/2021 10:55**

HEMOGRAMA CANINO

Material: **Sangue total EDTA**
Método: **Icounter vet**

Valores de Referência

ERITROGRAMA

Eritrócitos:	8,00 milhões u/l	5,5 - 8,5 milhões u/l	
Hemoglobina:	16 g/dL	12,0 - 18,0 g/dl	
Hematócrito:	48 %	37 a 55%	
V.C.M.:	60,0 fl	60 a 77 fl	
H.C.M.:	20,0 pg	21,0 a 26,0 fl	
C.H.C.M.:	33,3 g/dL	31,0 a 34,0 %	
Obs.:	Hemácias normocíticas e normocrômicas.		

LEUCOGRAMA

Leucócitos:	7.600 /mm³	6.000 a 17.000/mm ³	
Basófilos:	0 % 0	Raros	
Eosinófilos:	2 % 152	2 a 10 % = 100 a 1.250 /mm ³	
Mielócitos:	0 % 0	0,0 a 0,0 % - 0 a 0/mm ³	
Metamielócitos	0 % 0	0,0 a 0,0 % - 0 a 0/mm ³	
Bastonetes:	0 % 0	0,0 a 3,0 % = 0 a 300 /mm ³	
Segmentados:	66 % 5.016	60,0 a 77,0 % = 3.000 a 11.500 /mm ³	
Linfócitos:	31 % 2.356	12 a 30 % = 1.000 a 4.800 /mm ³	
Monócitos:	1 % 76	1 a 10% = 60 a 1.350 /mm ³	

Observações: **Sem alterações dignas de nota**

Plaquetas:	540.000 u/l	200.000 a 500.000 u/l	
Obs.:	Trombocitose.		

Pesquisa de Hemoparasitos: **Não foram visualizados hemoparasitos na amostra enviada.**

Exame liberado eletronicamente por Dra. Fernanda Barbosa dos Santos - CRMV-RJ 11.358 em 16/06/2021 às 10:54hs.

Dra. Fernanda Barbosa dos Santos
Médica Veterinária - CRMV-RJ 11.358



Laboratório Veterinário

Haima

Responsável Técnico:

Dr. Nilton Cesar Carvalho Ribeiro - CRMV-RJ 04472

Rua Doutor Pio Borges, nº 1200 Pita, São Gonçalo-RJ
(21) 97637-7256 / 98677-2038 - labvethaima@gmail.com
www.labnet.com.br/haima


Paciente: **Billy 27954 UP0002805**
Tutor: **Vania Cristina**
Solicitante: **Dr. Jihan Nascimento**
Protocolo: **1633** Data: **15/06/2021 22:45**
Convênio: **UPA PET**

Idade: **15 anos**
Sexo: **Macho**
Espécie: **CANINA**
Raça: **Yorkshire**
Emissão: **16/06/2021 10:55**

URÉIA - CANINO

Material: **Soro e Plasma**
Método: **GLDH**

Valores de Referência


Resultado: **24,5 mg/dL** 21,0 a 60,0 mg/dl 
Observações: **Hemolisado (+++)**

Exame liberado eletronicamente por Dra. Fernanda Barbosa dos Santos - CRMV-RJ 11.358 em 16/06/2021 às 10:54hs.

CREATININA - CANINO

Material: **Soro e Plasma**
Método: **Reação de Jaffé modificado**

Valores de Referência


Resultado: **1,50 mg/dL** 0,60 a 1,80 mg/dl 
Observações: **Hemolisado (+++)**

Exame liberado eletronicamente por Dra. Fernanda Barbosa dos Santos - CRMV-RJ 11.358 em 16/06/2021 às 10:54hs.

ALT - TGP

Material: **Soro e Plasma**
Método: **Cinético - UV**

Valores de Referência


Resultado: **55,0 UI/l** 7 a 102 UI/L 
Observações: **Hemolisado (+++)**

Exame liberado eletronicamente por Dra. Fernanda Barbosa dos Santos - CRMV-RJ 11.358 em 16/06/2021 às 10:54hs.

AST - TGO

Material: **Soro e Plasma**
Método: **Cinético - UV**

Valores de Referência


Resultado: **34,0 ul/ml** 7,0 a 66 U/L 
Observações: **Hemolisado (+++)**

Exame liberado eletronicamente por Dra. Fernanda Barbosa dos Santos - CRMV-RJ 11.358 em 16/06/2021 às 10:54hs.

FOSFATASE ALCALINA - CANINO

Material: **Soro**
Método: **Cinético otimizado (DGKC)**

Valores de Referência

Resultado: **55 U/L** 7 a 156 U/L 
Observações: **Hemolisado (+++)**

Exame liberado eletronicamente por Dra. Fernanda Barbosa dos Santos - CRMV-RJ 11.358 em 16/06/2021 às 10:54hs.

Dra. Fernanda Barbosa dos Santos
Médica Veterinária - CRMV-RJ 11.358



Laboratório Veterinário

Haima

Responsável Técnico:

Dr. Nilton Cesar Carvalho Ribeiro - CRMV-RJ 04472

Rua Doutor Pio Borges, nº 1200 Pita, São Gonçalo-RJ
(21) 97637-7256 / 98677-2038 - labvethaima@gmail.com
www.labnet.com.br/haima

Paciente: **Billy 27954 UP0002805**
Tutor: **Vania Cristina**
Solicitante: **Dr. Jihan Nascimento**
Protocolo: **1633** Data: **15/06/2021 22:45**
Convênio: **UPA PET**

Idade: **15 anos**
Sexo: **Macho**
Espécie: **CANINA**
Raça: **Yorkshire**
Emissão: **16/06/2021 10:55**

GLICOSE

Material: **Plasma fluoretado + Soro**
Método: **GOD - PAP**

Valores de Referência

Resultado: **80,0 mg/dL**
Observações: **Hemólise (+++)**

65 A 125 mg/dl



Exame liberado eletronicamente por Dra. Fernanda Barbosa dos Santos - CRMV-RJ 11.358 em 16/06/2021 às 10:54hs.

AMILASE

Material: **Soro**
Método: **Gal - G2 - ALFA - CNP**

Valores de Referência

Resultado: **1.075,0 UI/L**
Observações: **Hemólise (+++)**

300 a 1.530 UI/L



Exame liberado eletronicamente por Dra. Fernanda Barbosa dos Santos - CRMV-RJ 11.358 em 16/06/2021 às 10:54hs.

LIPASE

Material: **Soro**
Método: **Enzimático colorimétrico**

Valores de Referência

Resultado: **36 UI/l**
Observações: **Hemólise (+++)**

25 a 750 UI/l



Exame liberado eletronicamente por Dra. Fernanda Barbosa dos Santos - CRMV-RJ 11.358 em 16/06/2021 às 10:54hs.

COLESTEROL TOTAL

Material: **Soro**
Método: **Enzimático - colorimétrico**

Valores de Referência

Resultado: **177 mg/dL**
Observações: **Hemólise (+++)**

100 a 270 mg/dL



Exame liberado eletronicamente por Dra. Fernanda Barbosa dos Santos - CRMV-RJ 11.358 em 16/06/2021 às 10:54hs.

TRIGLICERÍDEOS

Material: **Soro**
Método: **Enzimático-Colorimétrico**

Valores de Referência

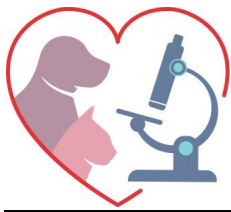
Resultado: **51,6 mg/dL**
Observações: **Hemólise (+++)**

50 a 100



Exame liberado eletronicamente por Dra. Fernanda Barbosa dos Santos - CRMV-RJ 11.358 em 16/06/2021 às 10:54hs.

Dra. Fernanda Barbosa dos Santos
Médica Veterinária - CRMV-RJ 11.358



Laboratório Veterinário

Haima

Responsável Técnico:

Dr. Nilton Cesar Carvalho Ribeiro - CRMV-RJ 04472

Rua Doutor Pio Borges, nº 1200 Pita, São Gonçalo-RJ
(21) 97637-7256 / 98677-2038 - labvethaima@gmail.com
www.labnet.com.br/haima

Paciente: **Billy 27954 UP0002805**
Tutor: **Vania Cristina**
Solicitante: **Dr. Jihan Nascimento**
Protocolo: **1633** Data: **15/06/2021 22:45**
Convênio: **UPA PET**

Idade: **15 anos**
Sexo: **Macho**
Espécie: **CANINA**
Raça: **Yorkshire**
Emissão: **16/06/2021 10:55**

FÓSFORO

Material: **Soro**
Método: **Fosfomolibdato - UV**

Valores de Referência

Fósforo: **3,9 mg/dL** 3,9 a 5,1 mg/dl

Observações: **Hemólise (+++)**

Exame liberado eletronicamente por Dra. Fernanda Barbosa dos Santos - CRMV-RJ 11.358 em 16/06/2021 às 10:54hs.

CÁLCIO

Material: **Soro**
Método: **O - Cresolftaleina - complexona**

Valores de Referência

Resultado: **9,0 mg/dL** 6,2 a 10,2 mg/dL

Observações: **Hemólise (+++)**

Exame liberado eletronicamente por Dra. Fernanda Barbosa dos Santos - CRMV-RJ 11.358 em 16/06/2021 às 10:54hs.

CREATINA KINASE

Material: **Soro**
Método: **UV orimizado a 37°C**


Valores de Referência

CK Total: **6,8 U/L** 1,15 - 28,4

Observações: **Hemólise (+++)**

Exame liberado eletronicamente por Dra. Fernanda Barbosa dos Santos - CRMV-RJ 11.358 em 16/06/2021 às 10:54hs.

Dra. Fernanda Barbosa dos Santos
Médica Veterinária - CRMV-RJ 11.358



Laboratório Veterinário

Haima

Responsável Técnico:

Dr. Nilton Cesar Carvalho Ribeiro - CRMV-RJ 04472

Rua Doutor Pio Borges, nº 1200 Pita, São Gonçalo-RJ
(21) 97637-7256 / 98677-2038 - labvethaima@gmail.com
www.labnet.com.br/haima

Paciente: **Billy 27954 UP0002805**
Tutor: **Vania Cristina**
Solicitante: **Dr. Jihan Nascimento**
Protocolo: **1633** Data: **15/06/2021 22:45**
Convênio: **UPA PET**

Idade: **15 anos**
Sexo: **Macho**
Espécie: **CANINA**
Raça: **Yorkshire**
Emissão: **16/06/2021 10:55**

URINA

Material: **Urina**
Método: **Físico e Químico**

Valores de Referência

EXAME MACROSCÓPICO - CARACTERÍSTICAS GERAIS

Volume:	6 ml	
Cor:	Amarelo-citrino	Amarelo-citrino
Aspecto:	Turvo	Límpido
Odor:	Sui generis	
pH:	6,0	4,5 a 8,0 (média 6,0)
Densidade:	1.030	1.005 a 1.030

EXAME BIOQUÍMICO - ELEMENTOS ANORMAIS

Proteínas:	+	Negativo
Nitritos:	Negativo	Negativo
Glicose:	Negativo	Negativo
Corpos Cetônicos:	Negativo	Negativo
Urobilinogênio:	Traços normais.	Traços normais
Bilirrubina:	Negativo	Negativo
Hemoglobina:	Negativo	Negativo

EXAME MICROSCÓPICO - SEDIMENTOSCOPIA COM AUMENTO 400x

Hemácias:	0	até 5.000 /ml
Leucócitos:	7	até 10.000 /ml
Cilindros:	Ausente	Ausente
Cristais:	Ausente	Ausente
Flora bacteriana:	Intensa	Ausente
Muco:	Ausente	Ausente

Exame liberado eletronicamente por Dra. Fernanda Barbosa dos Santos - CRMV-RJ 11.358 em 16/06/2021 às 10:54hs.

Dra. Fernanda Barbosa dos Santos
Médica Veterinária - CRMV-RJ 11.358