



Laboratório Veterinário

Haima

Responsável Técnico:

Dr. Nilton Cesar Carvalho Ribeiro - CRMV-RJ 04472

Rua Doutor Pio Borges, nº 1200 Pita, São Gonçalo-RJ
(21) 97637-7256 / 98677-2038 - labvethaima@gmail.com
www.labnet.com.br/haima

Paciente: Lua - 16357

Idade: 7 anos

Tutor: Solange Fernandes

Sexo: Fêmea

Solicitante: Dr. Felipe Teles

Espécie: CANINA

Protocolo: 710 Data: 13/05/2021 20:11

Raça: S.R.D

Convênio: UPA PET

Emissão: 13/05/2021 22:03

HEMOGRAMA CANINO

Material: Sangue total EDTA

Valores de Referência

Método: BECMAN COULTER AcT DIFF: Analisador automático de software específico veterinário

ERITROGRAMA - SÉRIE VERMELHA

Eritrócitos:	8,80 milhões u/l	5,5 - 8,5 milhões u/l	
Hemoglobina:	17,6 g/dL	12 - 18 g/dL	
Hematócrito:	53 %	37 a 55%	
V.C.M.:	60,2 fl	60 a 78 fl	
H.C.M.:	20,0 pg	21,0 a 26,0 fl	
C.H.C.M.:	33,2 g/dL	31,0 a 37,0 %	
Obs.:	Hemácias normocíticas e normocrômicas.		

LEUCOGRAMA - SÉRIE BRANCA

Leucócitos:	14.600 /mm ³	6.000 a 17.000/mm ³	
Blastos:	0 % 0	0,0 a 0,0 % - 0 a 0/mm ³	
Promielócitos:	0 % 0	0,0 a 0,0 % - 0 a 0/mm ³	
Mielócitos:	0 % 0	0,0 a 0,0 % - 0 a 0/mm ³	
Metamielócitos	0 % 0	0,0 a 0,0 % - 0 a 0/mm ³	
Bastonetes:	0 % 0	0,0 a 3,0 % = 0 a 540 /mm ³	
Segmentados:	80 % 11.680	60,0 a 77,0 % = 3.000 a 11.500 /mm ³	
Eosinófilos:	1 % 146	1 a 10 % = 60 a 1.250 /mm ³	
Basófilos:	0 % 0	Raros	
Linfócitos:	18 % 2.628	12 a 30 % = 1.000 a 4.800 /mm ³	
Monócitos:	1 % 146	1 a 10% = 60 a 1.250 /mm ³	
Linfócitos Atípicos:	0 % 0	0,0 a 0,0 % - 0 a 0/mm ³	

OBSERVAÇÕES

Obs: Neutrofilia.

PLAQUETOGRAMA

Plaquetas:	280.000 u/l	200.000 a 500.000 u/l	
Obs.:	Presença de agregados plaquetários.		

PESQUISA DE HEMATOZOÁRIOS: NÃO FORAM VISUALIZADOS.

Exame liberado eletronicamente por Dra. Fernanda Barbosa dos Santos - CRMV-RJ 11.358 em 13/05/2021 às 22:02hs.

Dra. Fernanda Barbosa dos Santos
Médica Veterinária - CRMV-RJ 11.358



Laboratório Veterinário

Haima

Responsável Técnico:

Dr. Nilton Cesar Carvalho Ribeiro - CRMV-RJ 04472

Rua Doutor Pio Borges, nº 1200 Pita, São Gonçalo-RJ
(21) 97637-7256 / 98677-2038 - labvethaima@gmail.com
www.labnet.com.br/haima


Paciente: **Lua - 16357**
Tutor: **Solange Fernandes**
Solicitante: **Dr. Felipe Teles**
Protocolo: **710** Data: **13/05/2021 20:11**
Convênio: **UPA PET**

Idade: **7 anos**
Sexo: **Fêmea**
Espécie: **CANINA**
Raça: **S.R.D**
Emissão: **13/05/2021 22:03**

URÉIA - CANINO

Material: **Soro e Plasma**
Método: **GLDH**

Valores de Referência


Resultado: **29,2 mg/dL** 21,0 a 60,0 mg/dl 
Observações: **Soro lipêmico (++)**

Exame liberado eletronicamente por Dra. Fernanda Barbosa dos Santos - CRMV-RJ 11.358 em 13/05/2021 às 22:02hs.

CREATININA - CANINO

Material: **Soro e Plasma**
Método: **Reação de Jaffé modificado**

Valores de Referência


Resultado: **1,70 mg/dL** 0,60 a 1,80 mg/dl 
Observações: **Soro lipêmico (++)**

Exame liberado eletronicamente por Dra. Fernanda Barbosa dos Santos - CRMV-RJ 11.358 em 13/05/2021 às 22:02hs.

ALT - TGP

Material: **Soro e Plasma**
Método: **Cinético - UV**

Valores de Referência


Resultado: **84,0 UI/l** 7 a 102 UI/L 
Observações: **Soro lipêmico (++)**

Exame liberado eletronicamente por Dra. Fernanda Barbosa dos Santos - CRMV-RJ 11.358 em 13/05/2021 às 22:02hs.

AST - TGO

Material: **Soro e Plasma**
Método: **Cinético - UV**

Valores de Referência


Resultado: **71,0 ul/ml** 7,0 a 66 U/L 
Observações: **Soro lipêmico (++)**

Exame liberado eletronicamente por Dra. Fernanda Barbosa dos Santos - CRMV-RJ 11.358 em 13/05/2021 às 22:02hs.

FOSFATASE ALCALINA - CANINO

Material: **Soro**
Método: **Cinético otimizado (DGKC)**

Valores de Referência

Resultado: **270 U/L** 7 a 156 U/L 
Observações: **Soro lipêmico (++)**

Exame liberado eletronicamente por Dra. Fernanda Barbosa dos Santos - CRMV-RJ 11.358 em 13/05/2021 às 22:02hs.

Dra. Fernanda Barbosa dos Santos
Médica Veterinária - CRMV-RJ 11.358



Laboratório Veterinário

Haima

Responsável Técnico:

Dr. Nilton Cesar Carvalho Ribeiro - CRMV-RJ 04472

Rua Doutor Pio Borges, nº 1200 Pita, São Gonçalo-RJ
(21) 97637-7256 / 98677-2038 - labvethaima@gmail.com
www.labnet.com.br/haima

Paciente: **Lua - 16357**
Tutor: **Solange Fernandes**
Solicitante: **Dr. Felipe Teles**
Protocolo: **710** Data: **13/05/2021 20:11**
Convênio: **UPA PET**

Idade: **7 anos**
Sexo: **Fêmea**
Espécie: **CANINA**
Raça: **S.R.D**
Emissão: **13/05/2021 22:03**

GLICOSE

Material: **Plasma fluoretado + Soro**
Método: **GOD - PAP**

Valores de Referência

Resultado: **183,0 mg/dL** 65 A 125 mg/dl
Observações: **Repetido e confirmado. Plasma Fluoretado lipêmico (++)**

Exame liberado eletronicamente por Dra. Fernanda Barbosa dos Santos - CRMV-RJ 11.358 em 13/05/2021 às 22:02hs.

AMILASE

Material: **Soro**
Método: **Gal - G2 - ALFA - CNP**

Valores de Referência

Resultado: **948,0 UI/L** 300 a 1.530 UI/L
Observações: **Soro lipêmico (++)**

Exame liberado eletronicamente por Dra. Fernanda Barbosa dos Santos - CRMV-RJ 11.358 em 13/05/2021 às 22:02hs.

LIPASE

Material: **Soro**
Método: **Enzimático colorimétrico**

Valores de Referência

Resultado: **51,7 UI/l** 25 a 750 UI/l
Observações: **Soro lipêmico (++)**

Exame liberado eletronicamente por Dra. Fernanda Barbosa dos Santos - CRMV-RJ 11.358 em 13/05/2021 às 22:02hs.

COLESTEROL TOTAL

Material: **Soro**
Método: **Enzimático - colorimétrico**

Valores de Referência

Resultado: **463 mg/dL** 100 a 270 mg/dL
Observações: **Soro lipêmico (++)**

Exame liberado eletronicamente por Dra. Fernanda Barbosa dos Santos - CRMV-RJ 11.358 em 13/05/2021 às 22:02hs.

TRIGLICERÍDEOS

Material: **Soro**
Método: **Enzimático-Colorimétrico**

Valores de Referência

Resultado: **331,0 mg/dL** 50 a 100
Observações: **Soro lipêmico (++)**

Exame liberado eletronicamente por Dra. Fernanda Barbosa dos Santos - CRMV-RJ 11.358 em 13/05/2021 às 22:02hs.

Dra. Fernanda Barbosa dos Santos
Médica Veterinária - CRMV-RJ 11.358



Laboratório Veterinário

Haima

Responsável Técnico:

Dr. Nilton Cesar Carvalho Ribeiro - CRMV-RJ 04472

Rua Doutor Pio Borges, nº 1200 Pita, São Gonçalo-RJ
(21) 97637-7256 / 98677-2038 - labvethaima@gmail.com
www.labnet.com.br/haima

Paciente: **Lua - 16357**
Tutor: **Solange Fernandes**
Solicitante: **Dr. Felipe Teles**
Protocolo: **710** Data: **13/05/2021 20:11**
Convênio: **UPA PET**

Idade: **7 anos**
Sexo: **Fêmea**
Espécie: **CANINA**
Raça: **S.R.D**
Emissão: **13/05/2021 22:03**

FÓSFORO

Material: **Soro**
Método: **Fosfomolibdato - UV**

Valores de Referência

Fósforo: **6,7 mg/dL** 3,9 a 5,1 mg/dl

Observações: **Soro lipêmico (++)**.

Exame liberado eletronicamente por Dra. Fernanda Barbosa dos Santos - CRMV-RJ 11.358 em 13/05/2021 às 22:02hs.

CÁLCIO

Material: **Soro**
Método: **O - Cresolftaleina - complexona**

Valores de Referência

Resultado: **10,3 mg/dL** 6,2 a 10,2 mg/dL

Observações: **Soro lipêmico (++)**.

Exame liberado eletronicamente por Dra. Fernanda Barbosa dos Santos - CRMV-RJ 11.358 em 13/05/2021 às 22:02hs.

CREATINA KINASE

Material: **Soro**
Método: **UV orimizado a 37°C**

Valores de Referência

CK Total: **19,7 U/L** 1,15 - 28,4

Observações: **Soro lipêmico (++)**.

Exame liberado eletronicamente por Dra. Fernanda Barbosa dos Santos - CRMV-RJ 11.358 em 13/05/2021 às 22:02hs.

Dra. Fernanda Barbosa dos Santos
Médica Veterinária - CRMV-RJ 11.358