



Laboratório Veterinário

Haima

Responsável Técnico:

Dr. Nilton Cesar Carvalho Ribeiro - CRMV-RJ 04472

Rua Doutor Pio Borges, nº 1200 Pita, São Gonçalo-RJ
(21) 97637-7256 / 98677-2038 - labvethaima@gmail.com
www.labnet.com.br/haima

Paciente: **Eva - 27289**

Idade: **2 meses**

Tutor: **Fabio Sabino**

Sexo: **F**

Solicitante: **Dr. Sarita Rebelo**

Espécie: **CANINA**

Protocolo: **656** Data: **12/05/2021 13:35**

Raça: **American staffordshire terrier**

Convênio: **UPA PET**

Emissão: **12/05/2021 15:57**

HEMOGRAMA CANINO

Material: **Sangue total EDTA**

Valores de Referência

Método: **BECMAN COULTER AcT DIFF: Analisador automático de software específico veterinário**

ERITROGRAMA - SÉRIE VERMELHA

Eritrócitos:	5,80 milhões u/l	3,5 a 6,0 milhões u/l	
Hemoglobina:	11,6 g/dL	8,5 a 13,3 g/dl	
Hematócrito:	35 %	24 a 36%	
V.C.M.:	60,3 fl	60 a 78 fl	
H.C.M.:	20,0 pg	20 a 26 pg	
C.H.C.M.:	33,1 g/dL	30 a 34 g/dl	
Obs.:	Hemácias normocíticas e normocrômicas.		

LEUCOGRAMA - SÉRIE BRANCA

Leucócitos:	12.800 /mm³	6.000 a 15.000/mm ³	
Blastos:	0 % 0	0,0 a 0,0 % - 0 a 0/mm ³	
Promielócitos:	0 % 0	0,0 a 0,0 % - 0 a 0/mm ³	
Mielócitos:	0 % 0	0,0 a 0,0 % - 0 a 0/mm ³	
Metamielócitos:	0 % 0	0,0 a 0,0 % - 0 a 0/mm ³	
Bastonetes:	0 % 0	0 a 3 % = 0 a 460 /mm ³	
Segmentados:	51 % 6.528	46 a 68 % = 1.960 a 8.640 /mm ³	
Eosinófilos:	3 % 384	1 a 5 % = 60 a 531 /mm ³	
Basófilos:	0 % 0	Raros	
Linfócitos:	46 % 5.888	30 a 48 % = 2.120 a 6.520 /mm ³	
Monócitos:	0 % 0	1 a 10 % = 60 a 1.070 /mm ³	
Linfócitos Atípicos:	0 % 0	0,0 a 0,0 % - 0 a 0/mm ³	

OBSERVAÇÕES

Obs: **Sem alterações digna de nota.**

PLAQUETOGRAMA

Plaquetas:	410.000 u/l	200.000 a 500.000 u/l	
Obs.:	Presença de agregados plaquetários.		

PESQUISA DE HEMATOZOÁRIOS: **NÃO FORAM VISUALIZADOS.**

Exame liberado eletronicamente por Dra. Fernanda Barbosa dos Santos - CRMV-RJ 11.358 em 12/05/2021 às 15:44hs.

Dra. Fernanda Barbosa dos Santos
Médica Veterinária - CRMV-RJ 11.358



Laboratório Veterinário

Haima

Responsável Técnico:

Dr. Nilton Cesar Carvalho Ribeiro - CRMV-RJ 04472


Rua Doutor Pio Borges, nº 1200 Pita, São Gonçalo-RJ
(21) 97637-7256 / 98677-2038 - labvethaima@gmail.com
www.labnet.com.br/haima

Paciente: **Eva - 27289** Idade: **2 meses**
Tutor: **Fabio Sabino** Sexo: **F**
Solicitante: **Dr. Sarita Rebelo** Espécie: **CANINA**
Protocolo: **656** Data: **12/05/2021 13:35** Raça: **American staffordshire terrier**
Convênio: **UPA PET** Emissão: **12/05/2021 15:57**

URÉIA - CANINO

Material: **Soro e Plasma**
Método: **GLDH**

Valores de Referência


Resultado: **34,2 mg/dL** 21,0 a 60,0 mg/dl 
Observações: **Soro lipêmico (+).**

Exame liberado eletronicamente por Dra. Fernanda Barbosa dos Santos - CRMV-RJ 11.358 em 12/05/2021 às 15:44hs.

CREATININA - CANINO

Material: **Soro e Plasma**
Método: **Reação de Jaffé modificado**

Valores de Referência


Resultado: **0,90 mg/dL** 0,60 a 1,80 mg/dl 
Observações: **Soro lipêmico (+).**

Exame liberado eletronicamente por Dra. Fernanda Barbosa dos Santos - CRMV-RJ 11.358 em 12/05/2021 às 15:44hs.

ALT - TGP

Material: **Soro e Plasma**
Método: **Cinético - UV**

Valores de Referência


Resultado: **31,0 UI/l** 7 a 102 UI/L 
Observações: **Soro lipêmico (+).**

Exame liberado eletronicamente por Dra. Fernanda Barbosa dos Santos - CRMV-RJ 11.358 em 12/05/2021 às 15:44hs.

ALBUMINA

Material: **Soro e Plasma**
Método: **Verde de Bromocresol**

Valores de Referência

Resultado: **4,3 g/dL** 2,6 a 3,3 g/dL 
Observações: **Soro lipêmico (+).**

Exame liberado eletronicamente por Dra. Fernanda Barbosa dos Santos - CRMV-RJ 11.358 em 12/05/2021 às 15:44hs.

Dra. Fernanda Barbosa dos Santos
Médica Veterinária - CRMV-RJ 11.358